

# 令和元年度決算報告書

---

〔 自 平成31年4月 1日  
至 令和 2年3月31日 〕

一般社団法人 日本耳鼻咽喉科学会

# 貸借対照表

令和2年3月31日

一般社団法人 日本耳鼻咽喉科学会

(単価;円)

科 目	当年度	前年度	増 減
<b>I 資産の部</b>			
<b>1. 流動資産</b>			
現 金	25,754,076	20,866,062	4,888,014
普 通 預 金	240,948,696	265,568,886	△ 24,620,190
通 常 貯 金	27,828,347	30,575,844	△ 2,747,497
郵 便 振 替 預 金	173,838,367	71,260,979	102,577,388
定 期 預 金	42,180,534	42,180,178	356
未 収 入 金	2,193,171	158,478	2,034,693
準 備 金	20,587,628	20,600,000	△ 12,372
翌 年 度 以 降 準 備 金	4,266,835	1,254,463	3,012,372
立 替 金	0	10,265,840	△ 10,265,840
流動資産合計	537,597,654	462,730,730	74,866,924
<b>2. 固定資産</b>			
(1)基本財産			
基 本 金	6,441,248	6,441,248	0
基本財産合計	6,441,248	6,441,248	0
(2)特定資産			
奨 学 基 金	18,900,000	17,900,000	1,000,000
特定資産合計	18,900,000	17,900,000	1,000,000
(3)その他固定資産			
建 物	4,536,577	5,683,371	△ 1,146,794
建 物 附 属 設 備	194,234	298,523	△ 104,289
備 品	3,725,630	3,146,918	578,712
電 話 加 入 権	192,917	192,917	0
事 務 所 建 替 積 立 預 金	181,604,000	231,604,000	△ 50,000,000
退 職 給 付 積 立 金	39,208,720	32,289,970	6,918,750
保 証 金	14,562,720	14,562,720	0
長 期 貸 付 金	3,167,000	3,167,000	0
地 方 部 会 特 別 事 業 積 立 金	17,158,561	24,411,441	△ 7,252,880
その他固定資産合計	264,350,359	315,356,860	△ 51,006,501
固定資産合計	289,691,607	339,698,108	△ 50,006,501
資産合計	827,289,261	802,428,838	24,860,423
<b>II 負債の部</b>			
<b>1. 流動負債</b>			
前 受 金	200,401,246	199,521,329	879,917
預 り 金	0	450,000	△ 450,000
地 方 部 会 費 預 り 金	23,108,500	0	23,108,500
地 方 部 会 流 動 負 債	7,483,807	7,394,038	89,769
流動負債合計	230,993,553	207,365,367	23,628,186
<b>2. 固定負債</b>			
退 職 給 付 引 当 金	39,208,720	32,289,970	6,918,750
固定負債合計	39,208,720	32,289,970	6,918,750
負債合計	270,202,273	239,655,337	30,546,936
<b>III 正味財産の部</b>			
<b>1. 指定正味財産</b>			
指 定 正 味 財 産 合 計	20,400,000	19,400,000	1,000,000
(うち基本財産への充当額)	1,500,000	1,500,000	0
(うち特定資産への充当額)	18,900,000	17,900,000	1,000,000
<b>2. 一般正味財産</b>	536,686,988	543,373,501	△ 6,686,513
正味財産合計	557,086,988	562,773,501	△ 5,686,513
負債及び正味財産合計	827,289,261	802,428,838	24,860,423

貸借対照表

令和2年3月31日

一般社団法人 日本耳鼻咽喉科学会

(単価;円)

科 目	実施事業等会計	法人会計	内部取引消去	合計
<b>I 資産の部</b>				
1. 流動資産				
現 金		25,754,076		25,754,076
普 通 預 金		240,948,696		240,948,696
通 常 貯 金		27,828,347		27,828,347
郵 便 振 替 預 金		173,838,367		173,838,367
定 期 預 金		42,180,534		42,180,534
未 収 入 金		2,193,171		2,193,171
準 備 金	20,587,628			20,587,628
翌 年 度 以 降 準 備 金	4,266,835			4,266,835
流 動 資 産 合 計	24,854,463	512,743,191	0	537,597,654
2. 固定資産				
(1)基本財産				
基 本 金	6,441,248			6,441,248
基 本 財 産 合 計	6,441,248	0	0	6,441,248
(2)特定資産				
奨 学 基 金	18,900,000			18,900,000
特 定 資 産 合 計	18,900,000	0	0	18,900,000
(3)その他固定資産				
建 物	3,452,335	1,084,242		4,536,577
建 物 附 属 設 備	147,812	46,422		194,234
備 品	2,835,204	890,426		3,725,630
電 話 加 入 権	146,810	46,107		192,917
事 務 所 建 替 積 立 預 金	181,604,000			181,604,000
退 職 給 付 積 立 金		39,208,720		39,208,720
保 証 金	11,082,229	3,480,491		14,562,720
長 期 貸 付 金		3,167,000		3,167,000
地 方 部 会 特 別 事 業 積 立 金	17,158,561			17,158,561
そ の 他 固 定 資 産 合 計	216,426,951	47,923,408	0	264,350,359
固 定 資 産 合 計	241,768,199	47,923,408	0	289,691,607
資 産 合 計	266,622,662	560,666,599	0	827,289,261
<b>II 負債の部</b>				
1. 流動負債				
前 受 金	15,375,000	185,026,246		200,401,246
地 方 部 会 会 費 預 り 金		23,108,500		23,108,500
地 方 部 会 流 動 負 債		7,483,807		7,483,807
流 動 負 債 合 計	15,375,000	215,618,553	0	230,993,553
2. 固定負債				
退 職 給 付 引 当 金		39,208,720		39,208,720
固 定 負 債 合 計	0	39,208,720	0	39,208,720
負 債 合 計	15,375,000	254,827,273	0	270,202,273
<b>III 正味財産の部</b>				
1. 指定正味財産				
指 定 正 味 財 産 合 計	20,400,000	0	0	20,400,000
(うち基本財産への充当額)	1,500,000			1,500,000
(うち特定資産への充当額)	18,900,000			18,900,000
2. 一般正味財産	230,847,662	305,839,326	0	536,686,988
正 味 財 産 合 計	251,247,662	305,839,326	0	557,086,988
負 債 及 び 正 味 財 産 合 計	266,622,662	560,666,599	0	827,289,261

# 令和元年度正味財産増減計算書

平成31年 4月 1日から令和 2年 3月31日まで

一般社団法人 日本耳鼻咽喉科学会

(単価;円)

科 目	当年度	前年度	差異	備考
I 一般正味財産増減の部				
1. 経常増減の部				
(1) 経常収益				
基本財産運用益	538	699	△ 161	
基本財産受取利息	538	699	△ 161	
特定資産運用益	2,177	4,038	△ 1,861	
特定資産受取利息	2,177	4,038	△ 1,861	
受取入会金	560,000	540,000	20,000	
受取入会金	560,000	540,000	20,000	
受取会費	337,295,000	360,110,000	△ 22,815,000	
受取会費	337,295,000	360,110,000	△ 22,815,000	
事業収益	375,083,710	333,047,899	42,035,811	
定期集会参加費等収益	163,924,000	158,785,000	5,139,000	
展示会場収益	86,855,248	84,065,208	2,790,040	
広告料収益	22,036,897	23,337,272	△ 1,300,375	
原著負担金収益	1,076,895	806,885	270,010	
専門医審査登録収益	97,412,400	58,787,000	38,625,400	
購読料収益	2,287,270	4,387,534	△ 2,100,264	
補聴器相談医更新収益	1,491,000	2,879,000	△ 1,388,000	
受取補助金等	22,219,700	19,735,450	2,484,250	
受取補助金等収益	14,219,700	13,735,450	484,250	
受取補助金等振替額	8,000,000	6,000,000	2,000,000	
受取寄付金	21,838,250	36,627,485	△ 14,789,235	
受取寄付金	21,838,250	36,627,485	△ 14,789,235	
雑収益	88,639,465	94,131,252	△ 5,491,787	
受取集金事務手数料	6,915,533	7,066,517	△ 150,984	
受取利息	7,385	20,580	△ 13,195	
雑収益	78,276,547	67,992,155	10,284,392	
ICカード発行手数料収入	3,440,000	19,052,000	△ 15,612,000	
<b>経常収益計</b>	<b>845,638,840</b>	<b>844,196,823</b>	<b>1,442,017</b>	

科 目	当年度	前年度	差異	備考
(2) 經常費用				
事業費	651,225,988	687,260,759	△ 36,034,771	
職員給料手当	51,271,781	53,666,344	△ 2,394,563	
退職給付費用	0	0	0	
福利厚生費	8,467,557	8,063,520	404,037	
会議費	60,155,127	67,925,449	△ 7,770,322	
旅費交通費	74,628,917	84,857,471	△ 10,228,554	
通信運搬費	33,092,733	32,514,936	577,797	
什器備品費	385,283	9,060	376,223	
消耗品費	15,196,243	19,651,598	△ 4,455,355	
図書費	702,644	915,870	△ 213,226	
修繕費	1,568,088	142,283	1,425,805	
印刷製本費	76,888,849	82,745,963	△ 5,857,114	
光熱水料費	71,317	68,614	2,703	
賃借料	125,163,002	143,572,320	△ 18,409,318	
保険料	28,128	52,928	△ 24,800	
諸謝金	25,822,500	37,457,951	△ 11,635,451	
租税公課	103,289	357,169	△ 253,880	
支払負担金	30,007,110	20,793,893	9,213,217	
支払助成金	12,680,547	8,248,290	4,432,257	
支払寄付金	6,157,824	3,725,384	2,432,440	
委託費	106,207,301	98,434,823	7,772,478	
支払手数料	3,460,383	10,062,038	△ 6,601,655	
管理維持費	8,142,853	6,551,955	1,590,898	
HP維持費	4,681,312	4,542,691	138,621	
雑費	6,343,200	2,900,209	3,442,991	

科 目	当年度	前年度	差異	備考
管理費	192,099,365	262,646,617	△ 70,547,252	
職員給料手当	27,043,969	29,628,103	△ 2,584,134	
退職給付費用	6,918,750	3,992,590	2,926,160	
福利厚生費	3,045,881	3,012,256	33,625	
会議費	6,585,834	7,457,279	△ 871,445	
旅費交通費	20,684,852	24,810,805	△ 4,125,953	
通信運搬費	6,663,989	7,337,496	△ 673,507	
減価償却費	3,170,515	2,699,670	470,845	
什器備品費	509,015	184,429	324,586	
消耗品費	4,599,338	7,002,257	△ 2,402,919	
図書費	6,339	75,829	△ 69,490	
修繕費	699,793	1,215,131	△ 515,338	
印刷製本費	4,284,962	12,015,148	△ 7,730,186	
光熱水料費	1,330,854	1,264,760	66,094	
賃借料	27,546,669	27,593,138	△ 46,469	
保険料	329,133	329,133	0	
諸謝金	393,770	311,370	82,400	
租税公課	1,210,494	5,640,725	△ 4,430,231	
支払負担金	13,166,564	6,947,364	6,219,200	
支払助成金	258,000	222,000	36,000	
支払寄付金	7,060,000	9,060,000	△ 2,000,000	
委託費	34,741,705	97,272,916	△ 62,531,211	
支払手数料	10,668,985	4,474,711	6,194,274	
管理維持費	6,614,499	6,198,052	416,447	
HP維持費	815,965	524,564	291,401	
雑費	3,749,490	3,376,891	372,599	
<b>經常費用計</b>	<b>843,325,353</b>	<b>949,907,376</b>	<b>△ 106,582,023</b>	

科 目	当年度	前年度	差異	備考
評価損益等調整前当期経常増減額	2,313,487	△ 105,710,553	108,024,040	
基本財産評価損益等	0	0	0	
特定資産評価損益等	0	0	0	
投資有価証券評価損益等	0	0	0	
評価損益等計	0	0	0	
当期経常増減額	2,313,487	△ 105,710,553	108,024,040	
2. 経常外増減の部				
(1) 経常外収益	0	0	0	
経常外収益計	0	0	0	
(2) 経常外費用	0	0	0	
経常外費用計	0	0	0	
当期経常外増減額	0	0	0	
他会計振替額	0	0	0	
指定正味財産への振替額	9,000,000	9,100,000	△ 100,000	
当期一般正味財産増減額	△ 6,686,513	△ 114,810,553	108,124,040	
一般正味財産期首残高	543,373,501	658,184,054	△ 114,810,553	
一般正味財産期末残高	536,686,988	543,373,501	△ 6,686,513	
II 指定正味財産増減の部				
受取特定資産	0	0	0	
受取寄付金	9,000,000	9,100,000	△ 100,000	
一般正味財産への振替額	8,000,000	6,000,000	2,000,000	
当期指定正味財産増減額	1,000,000	3,100,000	△ 2,100,000	
指定正味財産期首残高	19,400,000	16,300,000	3,100,000	
指定正味財産期末残高	20,400,000	19,400,000	1,000,000	
III 正味財産期末残高	557,086,988	562,773,501	△ 5,686,513	

令和元年度正味財産増減計算書内訳  
平成31年 4月 1日から令和 2年 3月31日まで

一般社団法人 日本耳鼻咽喉科学会

(単価;円)

科 目	実施事業等会計											法人会計	内部取引控除	合計	
	調査研究	広報	研究会学術講演会	専門医	刊行物	社会保障	関連団体	国際研究推進	IFOS	小計	収益事業				
I 一般正味財産増減の部															
1. 経常増減の部															
(1) 経常収益															
基本財産運用益	0	0	0	0	0	0	0	0	0	0	0	538	0	538	
基本財産受取利息	0	0	0	0	0	0	0	0	0	0	0	538		538	
特定資産運用益	0	0	2,038	0	0	0	0	0	0	2,038	0	139	0	2,177	
特定資産受取利息	0	0	2,038	0	0	0	0	0	0	2,038	0	139		2,177	
受取入会金	0	0	0	0	0	0	0	0	0	0	0	560,000	0	560,000	
受取入会金	0	0	0	0	0	0	0	0	0	0	0	560,000		560,000	
受取会費	0	0	0	0	0	0	0	0	0	0	0	337,295,000	0	337,295,000	
受取会費	0	0	0	0	0	0	0	0	0	0	0	337,295,000		337,295,000	
事業収益	0	0	249,039,648	97,800,400	20,477,662	6,574,000	36,000	0	0	373,927,710	0	1,156,000	0	375,083,710	
定期集会参加費等収益	0	0	157,321,000	388,000	0	5,083,000	36,000	0	0	162,828,000	0	1,096,000		163,924,000	
展示会場収益	0	0	86,855,248	0	0	0	0	0	0	86,855,248	0	0		86,855,248	
広告料収益	0	0	4,863,400	0	17,173,497	0	0	0	0	22,036,897	0	0		22,036,897	
原著負担金収益	0	0	0	0	1,076,895	0	0	0	0	1,076,895	0	0		1,076,895	
専門医審査登録収益	0	0	0	97,412,400	0	0	0	0	0	97,412,400	0	0		97,412,400	
購読料収益	0	0	0	0	2,227,270	0	0	0	0	2,227,270	0	60,000		2,287,270	
補聴器相談医更新収益	0	0	0	0	0	1,491,000	0	0	0	1,491,000	0	0		1,491,000	
受取補助金等	0	635,000	19,704,000	0	0	0	1,300,700	0	0	21,639,700	0	580,000	0	22,219,700	
受取補助金等収益	0	635,000	11,704,000	0	0	0	1,300,700	0	0	13,639,700	0	580,000		14,219,700	
受取補助金等振替額	0	0	8,000,000	0	0	0	0	0	0	8,000,000	0	0		8,000,000	
受取寄付金	0	0	8,600,000	100,000	0	0	538,250	0	0	9,238,250	0	12,600,000	0	21,838,250	
受取寄付金	0	0	8,600,000	100,000	0	0	538,250	0	0	9,238,250	0	12,600,000		21,838,250	
雑収益	83,684	0	64,980,374	5,140,220	1,937,285	292,663	0	0	0	72,434,226	6,915,533	9,289,706	0	88,639,465	
受取集金事務手数料	0	0	0	0	0	0	0	0	0	0	6,915,533	0		6,915,533	
受取利息	0	0	287	0	0	2	0	0	0	289	0	7,096		7,385	
雑収益	83,684	0	64,980,087	5,140,220	1,937,285	292,661	0	0	0	72,433,937	0	5,842,610		78,276,547	
ICカード発行手数料収入	0	0	0	0	0	0	0	0	0	0	0	3,440,000		3,440,000	
<b>経常収益計</b>	<b>83,684</b>	<b>635,000</b>	<b>342,326,060</b>	<b>103,040,620</b>	<b>22,414,947</b>	<b>6,866,663</b>	<b>1,874,950</b>	<b>0</b>	<b>0</b>	<b>477,241,924</b>	<b>6,915,533</b>	<b>361,481,383</b>	<b>0</b>	<b>845,638,840</b>	



科 目	実施事業等会計											法人会計	内部取引控除	合計	
	調査研究	広報	研究会学術講演会	専門医	刊行物	社会保障	関連団体	国際研究推進	IFOS	小計	収益事業				
(2) 経常費用															
事業費	21,751,506	17,143,273	408,447,718	59,200,782	94,003,574	22,193,515	11,708,898	4,051,667	1,311,200	639,812,133	11,413,855	0	0	651,225,988	
職員給料手当	8,819,472	3,209,517	6,795,880	7,636,591	12,196,455	4,650,648	1,181,080	1,835,090	0	46,324,733	4,947,048			51,271,781	
退職給付費用	0	0	0	0	0	0	0	0	0	0	0			0	
福利厚生費	1,764,737	572,368	1,049,352	1,812,646	763,157	978,983	286,178	286,178	0	7,513,599	953,958			8,467,557	
会議費	1,342,328	458,279	53,315,626	1,094,269	540,340	2,711,299	664,876	0	0	60,127,017	28,110			60,155,127	
旅費交通費	2,884,602	1,363,405	53,788,343	5,480,890	2,455,797	5,457,796	1,446,382	834,039	0	73,711,254	917,663			74,628,917	
通信運搬費	2,184,016	1,892,807	7,594,488	1,818,131	18,092,457	1,286,354	33,075	8,800	0	32,910,128	182,605			33,092,733	
什器備品費	0	0	189,544	195,739	0	0	0	0	0	385,283	0			385,283	
消耗品費	379,514	207,682	13,394,258	456,836	179,201	379,080	103,789	90	0	15,100,450	95,793			15,196,243	
図書費	8,000	0	586,783	0	54,656	0	52,800	0	0	702,239	405			702,644	
修繕費	0	0	1,529,875	0	0	0	0	0	0	1,529,875	38,213			1,568,088	
印刷製本費	1,324,602	949,224	21,169,410	1,824,512	49,207,748	1,763,529	0	0	576,000	76,815,025	73,824			76,888,849	
光熱水料費	0	0	0	0	0	0	0	0	0	0	71,317			71,317	
賃借料	596,441	100,690	116,923,609	4,142,340	104,978	980,296	843,310	0	0	123,691,664	1,471,338			125,163,002	
保険料	0	0	0	0	0	7,120	0	0	0	7,120	21,008			28,128	
諸謝金	330,000	751,830	20,764,798	33,411	2,566,000	1,376,461	0	0	0	25,822,500	0			25,822,500	
租税公課	0	0	26,615	0	0	0	0	0	0	26,615	76,674			103,289	
支払負担金	381,030	194,412	5,639,412	21,054,952	408,000	961,118	832,756	535,430	0	30,007,110	0			30,007,110	
支払助成金	0	885,418	9,336,129	0	100,000	0	2,319,000	40,000	0	12,680,547	0			12,680,547	
支払寄付金	1,199,560	0	2,120,864	0	0	300,000	2,037,400	500,000	0	6,157,824	0			6,157,824	
委託費	131,000	1,516,642	86,272,672	6,396,931	7,205,572	902,764	1,284,550	0	735,200	104,445,331	1,761,970			106,207,301	
支払手数料	3,648	16,753	2,725,122	223,331	47,211	43,395	3,502	12,040	0	3,075,002	385,381			3,460,383	
管理維持費	200,000	100,000	0	6,850,000	0	0	620,200	0	0	7,770,200	372,653			8,142,853	
HP維持費	0	4,681,312	0	0	0	0	0	0	0	4,681,312	0			4,681,312	
雑費	202,556	242,934	5,224,938	180,203	82,002	394,672	0	0	0	6,327,305	15,895			6,343,200	

科 目	実施事業等会計											法人会計	内部取引控除	合計
	調査研究	広報	研究会学術講演会	専門医	刊行物	社会保障	関連団体	国際研究推進	IFOS	小計	収益事業			
管理費												192,099,365	0	192,099,365
職員給料手当												27,043,969		27,043,969
退職給付費用												6,918,750		6,918,750
福利厚生費												3,045,881		3,045,881
会議費												6,585,834		6,585,834
旅費交通費												20,684,852		20,684,852
通信運搬費												6,663,989		6,663,989
減価償却費												3,170,515		3,170,515
什器備品費												509,015		509,015
消耗品費												4,599,338		4,599,338
図書費												6,339		6,339
修繕費												699,793		699,793
印刷製本費												4,284,962		4,284,962
光熱水料費												1,330,854		1,330,854
賃借料												27,546,669		27,546,669
保険料												329,133		329,133
諸謝金												393,770		393,770
租税公課												1,210,494		1,210,494
支払負担金												13,166,564		13,166,564
支払助成金												258,000		258,000
支払寄付金												7,060,000		7,060,000
委託費												34,741,705		34,741,705
支払手数料												10,668,985		10,668,985
管理維持費												6,614,499		6,614,499
HP維持費												815,965		815,965
雑費												3,749,490		3,749,490
<b>経常費用計</b>	21,751,506	17,143,273	408,447,718	59,200,782	94,003,574	22,193,515	11,708,898	4,051,667	1,311,200	639,812,133	11,413,855	192,099,365	0	843,325,353

科 目	実施事業等会計											法人会計	内部取引控除	合計
	調査研究	広報	研究会学術講演会	専門医	刊行物	社会保障	関連団体	国際研究推進	IFOS	小計	収益事業			
評価損益等調整前当期経常増減額	△ 21,667,822	△ 16,508,273	△ 66,121,658	43,839,838	△ 71,588,627	△ 15,326,852	△ 9,833,948	△ 4,051,667	△ 1,311,200	△ 162,570,209	△ 4,498,322	169,382,018	0	2,313,487
基本財産評価損益等	0	0	0	0	0	0	0	0	0	0	0	0	0	0
特定資産評価損益等	0	0	0	0	0	0	0	0	0	0	0	0	0	0
投資有価証券評価損益等	0	0	0	0	0	0	0	0	0	0	0	0	0	0
評価損益等計	0	0	0	0	0	0	0	0	0	0	0	0	0	0
当期経常増減額	△ 21,667,822	△ 16,508,273	△ 66,121,658	43,839,838	△ 71,588,627	△ 15,326,852	△ 9,833,948	△ 4,051,667	△ 1,311,200	△ 162,570,209	△ 4,498,322	169,382,018	0	2,313,487
2. 経常外増減の部														
(1) 経常外収益														
経常外収益計	0	0	0	0	0	0	0	0	0	0	0	0	0	0
(2) 経常外費用														
経常外費用計	0	0	0	0	0	0	0	0	0	0	0	0	0	0
当期経常外増減額	0	0	0	0	0	0	0	0	0	0	0	0	0	0
他会計振替額	0	0	0	0	0	0	0	0	0	0	0	0	0	0
指定正味財産への振替額	0	0	0	0	0	0	0	0	0	0	0	9,000,000	0	9,000,000
当期一般正味財産増減額	△ 21,667,822	△ 16,508,273	△ 66,121,658	43,839,838	△ 71,588,627	△ 15,326,852	△ 9,833,948	△ 4,051,667	△ 1,311,200	△ 162,570,209	△ 4,498,322	160,382,018	0	△ 6,686,513
一般正味財産期首残高										0			0	543,373,501
一般正味財産期末残高	△ 21,667,822	△ 16,508,273	△ 66,121,658	43,839,838	△ 71,588,627	△ 15,326,852	△ 9,833,948	△ 4,051,667	△ 1,311,200	△ 162,570,209	△ 4,498,322	160,382,018	0	536,686,988
II 指定正味財産増減の部														
受取特定資産	0	0	0	0	0	0	0	0	0	0	0	0	0	0
受取寄付金	0	0	0	0	0	0	0	0	0	0	0	9,000,000	0	9,000,000
一般正味財産への振替額	0	0	8,000,000	0	0	0	0	0	0	8,000,000	0	0	0	8,000,000
当期指定正味財産増減額	0	0	△ 8,000,000	0	0	0	0	0	0	△ 8,000,000	0	9,000,000	0	1,000,000
指定正味財産期首残高										0				19,400,000
指定正味財産期末残高	0	0	△ 8,000,000	0	0	0	0	0	0	△ 8,000,000	0	9,000,000	0	20,400,000
III 正味財産期末残高														557,086,988

## 財務諸表に対する注記

### 1 重要な会計方針

#### (1) 固定資産の減価償却について

建物、建物附属設備及び備品……定額法による減価償却をしている。

#### (2) 引当金の計上基準

退職給付引当金……従業員の退職給付に備えるため、当期末における退職給付債務に基づき、当期末において発生していると認められる額を計上している。

#### (3) 消費税等の会計処理

消費税等の会計処理は、税込み方式によっている。

### 2 基本財産及び特定資産の増減額及びその残高は次のとおりである。

(単位；円)

科 目	前 期 末 残 高	当 期 増 加 額	当 期 減 少 額	当 期 末 残 高
基 本 財 産	6,441,248	0	0	6,441,248
特 定 資 産 奨 学 基 金	17,900,000	9,000,000	8,000,000	18,900,000
合 計	24,341,248	9,000,000	8,000,000	25,341,248

### 3 基本財産及び特定資産の財源の内訳は次のとおりである。

(単位；円)

科 目	当 期 末 残 高	(うち指定正味財産からの充当額)
基 本 財 産 基 本 金	6,441,248	(1,000,000)
特 定 資 産 奨 学 基 金	18,900,000	0
合 計	25,341,248	(1,000,000)

### 4 固定資産の取得価額、減価償却累計額及び当期末残高は次のとおりである。

(単位；円)

科 目	取 得 価 額	減 価 償 却 累 計 額	当 期 末 残 高
建 物	55,144,720	50,608,143	4,536,577
建 物 附 属 設 備	4,200,000	4,005,766	194,234
備 品	23,334,733	19,609,103	3,725,630
合 計	82,679,453	74,223,012	8,456,441

5 指定正味財産から一般正味財産への振替額の内訳は次のとおりである。

(単位；円)

内 容	金 額
経常収益への振替額	0
宿題報告者への助成金	8,000,000
合 計	8,000,000

6 補助金等の内訳並びに交付者、当期の増減額及び残高は次のとおりである。(単位；円)

補助金等の名称	交付者	前 期 末 残 高	当 期 増 加 額	当 期 減 少 額	当 期 末 残 高	貸借対照表上の 記 載 区 分
助成金 耳・鼻の日	日本補聴器 工業会	0	430,000	430,000	0	一般正味財産
耳・鼻の日	日本医師会	0	50,000	50,000	0	〃
MIC開催 補助金	(財)宮崎県 観光協会	0	600,000	600,000	0	〃
島根県・ コンベンション 開催支援事業費	(財)くにびき メッセ	0	200,000	200,000	0	〃
医学教育 事業育成	グラクソ・ スミスクライン(株)	2,170,469	10,000,000	12,170,469	0	〃
助成金	急患センター 耳鼻科医会	0	400,000	400,000	0	〃
助成金	宮城県耳鼻科 医会	0	120,000	120,000	0	〃
助成金	秋田市医師会	0	20,000	20,000	0	〃
専門医会補助金 ならびに茨城医 学会補助金	茨城県医師会	0	250,000	250,000	0	〃
助成金 生涯教育分科 会補助金	栃木県医師会	0	80,000	80,000	0	〃
補助金 学会等開催経費 補助	獨協医科大学	0	200,000	200,000	0	〃
救急事務 総合調整費	神奈川県医師会	0	150,000	150,000	0	〃
学校保健三部会 補助金	神奈川県学校 保健連合会	0	80,000	80,000	0	〃
小 計		2,170,469	12,580,000	14,750,469	0	

6 補助金等の内訳並びに交付者、当期の増減額及び残高は次のとおりである。 (単位；円)

補助金等の名称	交付者	前 期 残	末 高	当 期 増 加 額	当 期 減 少 額	当 期 残	末 高	貸借対照表上の 記載区分
分科会育成費	神奈川県医師会		0	750,700	750,700		0	〃
助成金 平成31年日耳鼻 岐阜県地方部会 並びに学術 講演会	誠仁会		0	84,000	84,000		0	〃
花粉情報 システム	岐阜県耳鼻咽喉 科医会		0	100,000	100,000		0	〃
助成金教育 研究活動	静岡県医師協同 組合		0	220,000	220,000		0	〃
助成金 鳥取県地方部会	(財) 恵仁会		0	50,000	50,000		0	〃
助成金 学会地方部会 への補助	広島県医師会		0	50,000	50,000		0	〃
助成金 地方部会開催 助成金	山口県医師会		0	60,000	60,000		0	〃
助成金	沖縄県医師会		0	170,000	170,000		0	〃
鼻の日助成金	5件		0	60,000	60,000		0	〃
耳の日助成金	9件		0	95,000	95,000		0	〃
小計			0	1,639,700	1,639,700		0	
合計			2,170,469	14,219,700	16,390,169		0	

7 引当金の当期の増減額及び残高は次のとおりである。 (単位；円)

科目	前 期 末 残 高	当 期 増 加 額	当 期 減 少 額	当 期 末 残 高
退職給付引当金	32,289,970	6,918,750	0	39,208,720
合計	32,289,970	6,918,750	0	39,208,720

## 附 属 明 細 書

### 1. 基本財産及び特定資産の明細

財務諸表に対する注記「2. 基本財産及び特定資産の増減額及びその残高」に記載しているため、省略している。

### 2. 引当金の明細

財務諸表に対する注記「7. 退職給付引当金の増減額及びその残高」に記載しているため、省略している。

# 令和元年度一般会計収支計算書(資金ベース)

(平成31年4月1日～令和2年3月31日)

一般社団法人 日本耳鼻咽喉科学会

(単位:円)

科 目	令和元年度 予 算 額	決算額	差異	備考
I 事業活動収支の部				
事業活動収入				
1 基本財産運用収入	1,600	538	1,062	
1) 基本金利息収入	1,600	538	1,062	
2 特定資産運用収入	3,300	2,177	1,123	
1) 特定資産利息収入	3,300	2,177	1,123	
3 入会金収入	540,000	560,000	△ 20,000	
1) 入会金収入	540,000	560,000	△ 20,000	
4 会費収入	370,854,500	337,295,000	33,559,500	
1) 会費収入	370,854,500	337,295,000	33,559,500	
5 事業収入	348,983,000	375,083,710	△ 26,100,710	
1) 定期集会参加費等収入	144,960,000	163,924,000	△ 18,964,000	
2) 展示会場収入	74,890,000	86,855,248	△ 11,965,248	
3) 広告料収入	23,249,000	22,036,897	1,212,103	
4) 原著負担金収入	1,400,000	1,076,895	323,105	
5) 専門医審査登録収入	99,990,000	97,412,400	2,577,600	
6) 購読料収入	2,800,000	2,287,270	512,730	
7) 補聴器相談医更新収入	1,694,000	1,491,000	203,000	
6 補助金等収入	14,372,000	14,219,700	152,300	
1) 補助金等収入	14,372,000	14,219,700	152,300	
7 寄付金収入	17,421,000	21,838,250	△ 4,417,250	
1) 寄付金収入	17,421,000	21,838,250	△ 4,417,250	
8 雑収入	68,869,050	88,639,465	△ 19,770,415	
1) 集金事務手数料収入	7,000,000	6,915,533	84,467	
2) 利息収入	18,050	7,385	10,665	
3) 雑収入	61,311,000	78,276,547	△ 16,965,547	
4) ICカード <sup>*</sup> 発行手数料収入	540,000	3,440,000	△ 2,900,000	
事業活動収入計	821,044,450	837,638,840	△ 16,594,390	



科 目	令和元年度 予 算 額	決算額	差異	備考
事業活動支出				
1 事 業 費	667,139,211	651,225,988	15,913,223	
(1) 職 員 給 料 手 当	53,082,000	51,271,781	1,810,219	
(2) 退 職 給 付 費	0	0	0	
(3) 福 利 厚 生 費	8,255,000	8,467,557	△ 212,557	
(4) 会 議 費	53,313,380	60,155,127	△ 6,841,747	
(5) 旅 費 交 通 費	92,705,490	74,628,917	18,076,573	
(6) 通 信 運 搬 費	34,494,174	33,092,733	1,401,441	
(7) 什 器 備 品 費	300,000	385,283	△ 85,283	
(8) 消 耗 品 費	14,339,142	15,196,243	△ 857,101	
(9) 図 書 費	1,028,980	702,644	326,336	
(10) 修 繕 費	33,000	1,568,088	△ 1,535,088	
(11) 印 刷 製 本 費	81,291,780	76,888,849	4,402,931	
(12) 光 熱 水 料 費	190,000	71,317	118,683	
(13) 賃 借 料	130,880,000	125,163,002	5,716,998	
(14) 保 險 料	25,000	28,128	△ 3,128	
(15) 諸 謝 金	26,891,625	25,822,500	1,069,125	
(16) 租 税 公 課	585,000	103,289	481,711	
(17) 支 払 負 担 金	29,754,000	30,007,110	△ 253,110	
(18) 支 払 助 成 金	10,558,000	12,680,547	△ 2,122,547	
(19) 支 払 寄 付 金	3,960,000	6,157,824	△ 2,197,824	
(20) 委 託 費	102,235,980	106,207,301	△ 3,971,321	
(21) 支 払 手 数 料	3,383,982	3,460,383	△ 76,401	
(22) 管 理 維 持 費	7,293,000	8,142,853	△ 849,853	
(23) HP 維 持 費	4,793,378	4,681,312	112,066	
(24) 雑 費	7,746,300	6,343,200	1,403,100	

科 目	令和元年度 予 算 額	決算額	差異	備考
2 管 理 費	195,142,974	182,010,100	13,132,874	
(1) 職 員 給 料 手 当	30,440,332	27,043,969	3,396,363	
(2) 退 職 給 付 費	0	0	0	
(3) 福 利 厚 生 費	3,462,500	3,045,881	416,619	
(4) 会 議 費	8,544,160	6,585,834	1,958,326	
(5) 旅 費 交 通 費	26,755,000	20,684,852	6,070,148	
(6) 通 信 運 搬 費	7,133,862	6,663,989	469,873	
(7) 什 器 備 品 費	477,632	509,015	△ 31,383	
(8) 消 耗 品 費	3,730,872	4,599,338	△ 868,466	
(9) 図 書 費	37,783	6,339	31,444	
(10) 修 繕 費	575,000	699,793	△ 124,793	
(11) 印 刷 製 本 費	5,965,780	4,284,962	1,680,818	
(12) 光 熱 水 料 費	1,675,000	1,330,854	344,146	
(13) 賃 借 料	28,346,750	27,546,669	800,081	
(14) 保 険 料	329,000	329,133	△ 133	
(15) 諸 謝 金	550,000	393,770	156,230	
(16) 租 税 公 課	9,225,000	1,210,494	8,014,506	
(17) 支 払 負 担 金	7,385,200	13,166,564	△ 5,781,364	
(18) 支 払 助 成 金	520,000	258,000	262,000	
(19) 支 払 寄 付 金	5,944,000	7,060,000	△ 1,116,000	
(20) 委 託 費	35,981,500	34,741,705	1,239,795	
(21) 支 払 手 数 料	5,731,018	10,668,985	△ 4,937,967	
(22) 管 理 維 持 費	7,183,000	6,614,499	568,501	
(23) HP 維 持 費	463,019	815,965	△ 352,946	
(24) 雑 費	4,686,566	3,749,490	937,076	
事 業 活 動 支 出 計	862,282,185	833,236,088	29,046,097	
事 業 活 動 収 支 差 額	△ 41,237,735	4,402,752	△ 45,640,487	

科 目	令和元年度 予 算 額	決算額	差異	備考
II 投資活動収支の部				
投資活動収入				
1) 特定預金取崩収入	8,500,000	16,352,880	△ 7,852,880	
(1) 奨学基金取崩収入	8,000,000	8,000,000	0	
(2) 特別事業積立預金取崩収入	500,000	8,352,880	△ 7,852,880	
2) 固定資産売却収入	0	0	0	
(1) 建物売却収入	0	0	0	
(2) 構築物売却収入	0	0	0	
3) 固定資産取崩収入	50,000,000	50,000,000	0	
(1) 退職給付積立預金取崩収入	0	0	0	
(2) 事務所建替積立預金取崩収入	50,000,000	50,000,000	0	
投資活動収入計	58,500,000	66,352,880	△ 7,852,880	
投資活動支出				
1) 特定預金支出	10,682,000	10,100,000	582,000	
(1) 奨学基金積立預金支出	7,000,000	9,000,000	△ 2,000,000	
(2) 特別事業積立預金支出	3,682,000	1,100,000	2,582,000	
2) 固定資産取得支出	2,026,824	2,498,144	△ 471,320	
(1) 什器備品購入支出	2,026,824	2,498,144	△ 471,320	
3) 固定資産支出	6,397,000	6,918,750	△ 932,820	
(1) 退職給付積立預金支出	6,397,000	6,918,750	△ 521,750	
投資活動支出計	19,105,824	19,516,894	△ 411,070	
投資活動収支差額	39,394,176	46,835,986	△ 7,441,810	
III 財務活動収支の部				
財務活動収入				
1) 長期貸付金収入	3,167,000	0	3,167,000	
(1) 長期貸付金収入	3,167,000	0	3,167,000	
2) 立替金収入	18,600,000	24,276,546	△ 5,676,546	
(1) 立替金収入	18,600,000	24,276,546	△ 5,676,546	
財務活動収入計	21,767,000	24,276,546	△ 2,509,546	
財務活動支出				
1) 長期貸付金支出	0	0	0	
(1) 長期貸付金支出	0	0	0	
2) 立替金支出	10,440,000	14,010,706	174,160	
(1) 立替金支出	10,440,000	10,265,840	174,160	
3) 借入金支出	0	0	0	
(1) 借入金支出	0	0	0	
財務活動支出計	10,440,000	14,010,706	△ 3,570,706	
財務活動支出差額	11,327,000	10,265,840	1,061,160	
IV 予備費支出の部				
予備費	3,250,000	0	3,250,000	
当期収支差額	6,233,441	61,504,578	△ 55,271,137	
前期繰越収支差額	232,931,121	245,099,523	△ 12,168,402	
次期繰越収支差額	239,164,562	306,604,101	△ 67,439,539	

令和元年度一般会計収支計算書(資金ベース) 内訳

(平成31年4月1日～令和2年3月31日)

一般社団法人 日本耳鼻咽喉科学会

(単位:円)

科 目	実施事業等会計										収益事業	法人会計	合 計
	調査研究	広報	研究会学術講演会	専門医	刊行物	社会保障	関連団体	国際研究推進	IFOS	小計			
I 事業活動収支の部													
事業活動収入													
1 基本財産運用収入	0	0	0	0	0	0	0	0	0	0	0	538	538
1) 基本金利息収入	0	0	0	0	0	0	0	0	0	0	0	538	538
2 特定資産運用収入	0	0	2,038	0	0	0	0	0	0	2,038	0	139	2,177
1) 特定資産利息収入	0	0	2,038	0	0	0	0	0	0	2,038	0	139	2,177
3 入会金収入	0	0	0	0	0	0	0	0	0	0	0	560,000	560,000
1) 入会金収入	0	0	0	0	0	0	0	0	0	0	0	560,000	560,000
4 会費収入	0	0	0	0	0	0	0	0	0	0	0	337,295,000	337,295,000
1) 会費収入	0	0	0	0	0	0	0	0	0	0	0	337,295,000	337,295,000
5 事業収入	0	0	249,039,648	97,800,400	20,477,662	6,574,000	36,000	0	0	373,927,710	0	1,156,000	375,083,710
1) 定期集会参加費等収入	0	0	157,321,000	388,000	0	5,083,000	36,000	0	0	162,828,000	0	1,096,000	163,924,000
2) 展示会場収入	0	0	86,855,248	0	0	0	0	0	0	86,855,248	0	0	86,855,248
3) 広告料収入	0	0	4,863,400	0	17,173,497	0	0	0	0	22,036,897	0	0	22,036,897
4) 原著負担金収入	0	0	0	0	1,076,895	0	0	0	0	1,076,895	0	0	1,076,895
5) 専門医審査登録収入	0	0	0	97,412,400	0	0	0	0	0	97,412,400	0	0	97,412,400
6) 購読料収入	0	0	0	0	2,227,270	0	0	0	0	2,227,270	0	60,000	2,287,270
7) 補聴器相談医更新収入	0	0	0	0	0	1,491,000	0	0	0	1,491,000	0	0	1,491,000
6 補助金等収入	0	635,000	11,704,000	0	0	0	1,300,700	0	0	13,639,700	0	580,000	14,219,700
1) 補助金等収入	0	635,000	11,704,000	0	0	0	1,300,700	0	0	13,639,700	0	580,000	14,219,700
7 寄付金収入	0	0	8,600,000	100,000	0	0	538,250	0	0	9,238,250	0	12,600,000	21,838,250
1) 寄付金収入	0	0	8,600,000	100,000	0	0	538,250	0	0	9,238,250	0	12,600,000	21,838,250
8 雑収入	83,684	0	64,980,374	5,140,220	1,937,285	292,663	0	0	0	72,434,226	6,915,533	9,289,706	88,639,465
1) 集金事務手数料収入	0	0	0	0	0	0	0	0	0	0	6,915,533	0	6,915,533
2) 利息収入	0	0	287	0	0	2	0	0	0	289	0	7,096	7,385
3) 雑収入	83,684	0	64,980,087	5,140,220	1,937,285	292,661	0	0	0	72,433,937	0	5,842,610	78,276,547
4) ICカード発行手数料収入	0	0	0	0	0	0	0	0	0	0	0	3,440,000	3,440,000
事業活動収入計	83,684	635,000	334,326,060	103,040,620	22,414,947	6,866,663	1,874,950	0	0	469,241,924	6,915,533	361,481,383	837,638,840

科 目	実施事業等会計										収益事業	法人会計	合 計	
	調査研究	広報	研究会学術講演会	専門医	刊行物	社会保障	関連団体	国際研究推進	IFOS	小計				
事業活動支出														
1 事業費	21,751,506	17,143,273	408,447,718	59,200,782	94,003,574	22,193,515	11,708,898	4,051,667	1,311,200	639,812,133	11,413,855	0	651,225,988	
(1) 職員給料手当	8,819,472	3,209,517	6,795,880	7,636,591	12,196,455	4,650,648	1,181,080	1,835,090	0	46,324,733	4,947,048		51,271,781	
(2) 退職給付費	0	0	0	0	0	0	0	0	0	0	0		0	
(3) 福利厚生費	1,764,737	572,368	1,049,352	1,812,646	763,157	978,983	286,178	286,178	0	7,513,599	953,958		8,467,557	
(4) 会議費	1,342,328	458,279	53,315,626	1,094,269	540,340	2,711,299	664,876	0	0	60,127,017	28,110		60,155,127	
(5) 旅費交通費	2,884,602	1,363,405	53,788,343	5,480,890	2,455,797	5,457,796	1,446,382	834,039	0	73,711,254	917,663		74,628,917	
(6) 通信運搬費	2,184,016	1,892,807	7,594,488	1,818,131	18,092,457	1,286,354	33,075	8,800	0	32,910,128	182,605		33,092,733	
(7) 什器備品費	0	0	189,544	195,739	0	0	0	0	0	385,283	0		385,283	
(8) 消耗品費	379,514	207,682	13,394,258	456,836	179,201	379,080	103,789	90	0	15,100,450	95,793		15,196,243	
(9) 図書費	8,000	0	586,783	0	54,656	0	52,800	0	0	702,239	405		702,644	
(10) 修繕費	0	0	1,529,875	0	0	0	0	0	0	1,529,875	38,213		1,568,088	
(11) 印刷製本費	1,324,602	949,224	21,169,410	1,824,512	49,207,748	1,763,529	0	0	576,000	76,815,025	73,824		76,888,849	
(12) 光熱水料費	0	0	0	0	0	0	0	0	0	0	71,317		71,317	
(13) 賃借料	596,441	100,690	116,923,609	4,142,340	104,978	980,296	843,310	0	0	123,691,664	1,471,338		125,163,002	
(14) 保険料	0	0	0	0	0	7,120	0	0	0	7,120	21,008		28,128	
(15) 諸謝金	330,000	751,830	20,764,798	33,411	2,566,000	1,376,461	0	0	0	25,822,500	0		25,822,500	
(16) 租税公課	0	0	26,615	0	0	0	0	0	0	26,615	76,674		103,289	
(17) 支払負担金	381,030	194,412	5,639,412	21,054,952	408,000	961,118	832,756	535,430	0	30,007,110	0		30,007,110	
(18) 支払助成金	0	885,418	9,336,129	0	100,000	0	2,319,000	40,000	0	12,680,547	0		12,680,547	
(19) 支払寄付金	1,199,560	0	2,120,864	0	0	300,000	2,037,400	500,000	0	6,157,824	0		6,157,824	
(20) 委託費	131,000	1,516,642	86,272,672	6,396,931	7,205,572	902,764	1,284,550	0	735,200	104,445,331	1,761,970		106,207,301	
(21) 支払手数料	3,648	16,753	2,725,122	223,331	47,211	43,395	3,502	12,040	0	3,075,002	385,381		3,460,383	
(22) 管理維持費	200,000	100,000	0	6,850,000	0	0	620,200	0	0	7,770,200	372,653		8,142,853	
(23) HP維持費	0	4,681,312	0	0	0	0	0	0	0	4,681,312	0		4,681,312	
(24) 雑費	202,556	242,934	5,224,938	180,203	82,002	394,672	0	0	0	6,327,305	15,895		6,343,200	

科 目	実施事業等会計										収益事業	法人会計	合 計
	調査研究	広報	研究会学術講演会	専門医	刊行物	社会保障	関連団体	国際研究推進	IFOS	小計			
2 管理費	0	0	0	0	0	0	0	0	0	0	0	182,010,100	182,010,100
(1) 職員給料手当										0		27,043,969	27,043,969
(2) 退職給付費										0		0	0
(3) 福利厚生費										0		3,045,881	3,045,881
(4) 会議費										0		6,585,834	6,585,834
(5) 旅費交通費										0		20,684,852	20,684,852
(6) 通信運搬費										0		6,663,989	6,663,989
(7) 什器備品費										0		509,015	509,015
(8) 消耗品費										0		4,599,338	4,599,338
(9) 図書費										0		6,339	6,339
(10) 修繕費										0		699,793	699,793
(11) 印刷製本費										0		4,284,962	4,284,962
(12) 光熱水料費										0		1,330,854	1,330,854
(13) 賃借料										0		27,546,669	27,546,669
(14) 保険料										0		329,133	329,133
(15) 諸謝金										0		393,770	393,770
(16) 租税公課										0		1,210,494	1,210,494
(17) 支払負担金										0		13,166,564	13,166,564
(18) 支払助成金										0		258,000	258,000
(19) 支払寄付金										0		7,060,000	7,060,000
(20) 委託費										0		34,741,705	34,741,705
(21) 支払手数料										0		10,668,985	10,668,985
(22) 管理維持費										0		6,614,499	6,614,499
(23) HP維持費										0		815,965	815,965
(24) 雑費										0		3,749,490	3,749,490
事業活動支出計	21,751,506	17,143,273	408,447,718	59,200,782	94,003,574	22,193,515	11,708,898	4,051,667	1,311,200	639,812,133	11,413,855	182,010,100	833,236,088
事業活動収支差額	△ 21,667,822	△ 16,508,273	△ 74,121,658	43,839,838	△ 71,588,627	△ 15,326,852	△ 9,833,948	△ 4,051,667	△ 1,311,200	△ 170,570,209	△ 4,498,322	179,471,283	4,402,752

科 目	実施事業等会計										収益事業	法人会計	合 計	
	調査研究	広報	研究会学術講演会	専門医	刊行物	社会保障	関連団体	国際研究推進	IFOS	小計				
II 投資活動収支の部														
投資活動収入														
1) 特定預金取崩収入	0	0	8,000,000	0	0	0	0	0	0	8,000,000	0	8,352,880	16,352,880	
(1) 奨学基金取崩収入	0	0	8,000,000	0	0	0	0	0	0	8,000,000	0	0	8,000,000	
(2) 特別事業積立預金取崩収入	0	0	0	0	0	0	0	0	0	0	0	8,352,880	8,352,880	
2) 固定資産売却収入	0	0	0	0	0	0	0	0	0	0	0	0	0	
(1) 建物売却収入	0	0	0	0	0	0	0	0	0	0	0	0	0	
(2) 構築物売却収入	0	0	0	0	0	0	0	0	0	0	0	0	0	
3) 固定資産取崩収入	0	0	0	0	0	0	0	0	0	0	0	50,000,000	50,000,000	
(1) 退職給付積立預金取崩収入	0	0	0	0	0	0	0	0	0	0	0	0	0	
(2) 事務所建替積立預金収入	0	0	0	0	0	0	0	0	0	0	0	50,000,000	50,000,000	
投資活動収入計	0	0	8,000,000	0	0	0	0	0	0	8,000,000	0	58,352,880	66,352,880	
投資活動支出														
1) 特定預金支出	0	0	9,100,000	0	0	0	0	0	0	9,100,000	0	1,000,000	10,100,000	
(1) 奨学基金積立預金支出	0	0	9,000,000	0	0	0	0	0	0	9,000,000	0	0	9,000,000	
(2) 特別事業積立預金支出	0	0	100,000	0	0	0	0	0	0	100,000	0	1,000,000	1,100,000	
2) 固定資産取得支出	0	0	0	0	0	0	0	0	0	0	0	2,498,144	2,498,144	
(1) 什器備品購入支出	0	0	0	0	0	0	0	0	0	0	0	2,498,144	2,498,144	
3) 固定資産取得支出	0	0	0	0	0	0	0	0	0	0	0	6,918,750	6,918,750	
(1) 退職給付積立預金支出	0	0	0	0	0	0	0	0	0	0	0	6,918,750	6,918,750	
投資活動支出計	0	0	9,100,000	0	0	0	0	0	0	9,100,000	0	10,416,894	19,516,894	
投資活動収支差額	0	0	△ 1,100,000	0	0	0	0	0	0	△ 1,100,000	0	47,935,986	46,835,986	
III 財務活動収支の部														
財務活動収入														
1) 長期貸付金収入	0	0	0	0	0	0	0	0	0	0	0	0	0	
(1) 長期貸付金収入	0	0	0	0	0	0	0	0	0	0	0	0	0	
2) 立替金収入	0	0	0	0	0	0	0	0	0	0	0	24,276,546	24,276,546	
(1) 立替金収入	0	0	0	0	0	0	0	0	0	0	0	24,276,546	24,276,546	
財務活動収入計	0	0	0	0	0	0	0	0	0	0	0	24,276,546	24,276,546	
財務活動支出														
1) 長期貸付金支出	0	0	0	0	0	0	0	0	0	0	0	0	0	
(1) 長期貸付金支出	0	0	0	0	0	0	0	0	0	0	0	0	0	
2) 立替金支出	0	0	0	0	0	0	0	0	0	0	0	14,010,706	14,010,706	
(1) 立替金支出	0	0	0	0	0	0	0	0	0	0	0	14,010,706	14,010,706	
3) 借入金支出	0	0	0	0	0	0	0	0	0	0	0	0	0	
(1) 借入金支出	0	0	0	0	0	0	0	0	0	0	0	0	0	
財務活動支出計	0	0	0	0	0	0	0	0	0	0	0	14,010,706	14,010,706	
財務活動収支差額	0	0	0	0	0	0	0	0	0	0	0	10,265,840	10,265,840	
IV 予備費支出の部	0	0	0	0	0	0	0	0	0	0	0	0	0	
予備費	0	0	0	0	0	0	0	0	0	0	0	0	0	
当期収支差額	△ 21,667,822	△ 16,508,273	△ 75,221,658	43,839,838	△ 71,588,627	△ 15,326,852	△ 9,833,948	△ 4,051,667	△ 1,311,200	△ 171,670,209	△ 4,498,322	237,673,109	61,504,578	
前期繰越収支差額													245,099,523	
次期繰越収支差額													306,604,101	

## 収支計算書に関する注記

1. 資金の範囲には、現金預金、未収金、準備金、翌年度以降準備金、前受金、未払金、地方部会流動負債、地方部会会費預り金を含めている。
2. 次期繰越収支差額に含まれる資産及び負債の内訳

(単位:円)




科目	当期末残高
現金及び預金	510,550,020
未収金	2,193,171
準備金	20,587,628
翌年度以降準備金	4,266,835
<b>流動資産合計</b>	<b>537,597,654</b>
前受金	200,401,246
未払金	0
地方部会会費預り金	23,108,500
地方部会流動負債	7,483,807
<b>流動負債合計</b>	<b>230,993,553</b>
<b>次期繰越収支差額</b>	<b>306,604,101</b>



令和2年4月22日

## 監 査 報 告

一般社団法人 日本耳鼻咽喉科学会

監 事 浅井 英世   
監 事 甲能 直幸   
監 事 古川 俊 

令和元年度の事業報告、計算書類、その他理事の職務執行の監査について、次のとおり報告します。

### 1 監査の方法およびその内容

理事会その他重要な会議に出席し、会計帳簿、会計書類、重要な決裁文書および報告書を閲覧し、当法人の理事等から、職務の執行状況等について定期的に報告を受け、随時説明を求めました。

### 2 監査の結果

- (1) 事業報告およびその附属明細書は法令および定款に従い当法人の状況を正しく表示しています。
- (2) 理事の職務の遂行に関し、不正の行為または法令もしくは定款に違反する重大な事実はありません。
- (3) 計算書類とその附属明細書は当法人の財産および損益の状況をすべての重要な点において適正に表示しています。

以上