

平成 25 年度 決算書

〔 自 平成 25 年 4 月 1 日
至 平成 26 年 3 月 31 日 〕

一般社団法人 日本耳鼻咽喉科学会

貸借対照表

平成26年3月31日

一般社団法人 日本耳鼻咽喉科学会

科 目	当年度	前年度	増 減
I 資産の部			
1. 流動資産			
現 金	11,051,803	6,174,900	4,876,903
普 通 預 金	260,705,736	222,397,668	38,308,068
通 常 貯 金	41,258,909	41,502,656	△ 243,747
郵 便 振 替	72,364,683	74,003,392	△ 1,638,709
定 期 貯 蓄	40,977,326	41,526,740	△ 549,414
貸 付 信 託	0	0	0
未 収 入 金	3,943,042	77,050	3,865,992
準 備 金	20,600,000	20,600,000	0
流 動 資 産 合 計	450,901,499	406,282,406	44,619,093
2. 固定資産			
(1)基本財産			
基 本 金	6,435,103	6,435,103	0
基 本 財 産 合 計	6,435,103	6,435,103	0
(2)特定資産			
奨 学 基 金	27,800,000	31,300,000	△ 3,500,000
地 方 部 会 特 別 事 業 積 立 金	5,501,350	3,501,350	2,000,000
特 定 資 産 合 計	33,301,350	34,801,350	△ 1,500,000
(3)その他固定資産			
建 物	11,417,341	12,564,135	△ 1,146,794
建 物 附 属 設 備	943,294	1,123,869	△ 180,575
備 品	6,455,240	6,896,133	△ 440,893
電 話 加 入 権	192,917	192,917	0
専 門 医 制 度 積 立 預 金	8,703,000	8,703,000	0
事 務 所 建 替 積 立 預 金	291,604,000	291,604,000	0
保 証 金	9,396,000	9,396,000	0
地 方 部 会 特 別 事 業 積 立 金	20,337,520	24,727,352	△ 4,389,832
そ の 他 固 定 資 産 合 計	349,049,312	355,207,406	△ 6,158,094
固 定 資 産 合 計	388,785,765	396,443,859	△ 7,658,094
資 産 合 計	839,687,264	802,726,265	36,960,999
II 負債の部			
1. 流動負債			
前 受 会 費	135,840,845	135,726,345	114,500
地 方 部 会 流 動 負 債	4,565,617	6,200,000	△ 1,634,383
流 動 負 債 合 計	140,406,462	141,926,345	△ 1,519,883
2. 固定負債			
退 職 給 与 引 当 金	27,578,270	24,239,700	3,338,570
固 定 負 債 合 計	27,578,270	24,239,700	3,338,570
負 債 合 計	167,984,732	166,166,045	1,818,687
III 正味財産の部			
1. 指定正味財産			
指 定 正 味 財 産 合 計	29,300,000	32,800,000	△ 3,500,000
(うち基本財産への充当額)	1,500,000	1,500,000	0
(うち特定資産への充当額)	27,800,000	31,300,000	△ 3,500,000
2. 一般正味財産	642,402,532	603,760,220	38,642,312
正 味 財 産 合 計	671,702,532	636,560,220	35,142,312
負 債 及 び 正 味 財 産 合 計	839,687,264	802,726,265	36,960,999

貸借対照表

平成26年3月31日

一般社団法人 日本耳鼻咽喉科学会

科 目	実施事業等会計	その他会計	法人会計	内部取引消去	合計
I 資産の部					
1. 流動資産					
現 金			11,051,803		11,051,803
普 通 預 金			260,705,736		260,705,736
通 常 貯 金			41,258,909		41,258,909
郵 便 振 替			72,364,683		72,364,683
定 期			40,977,326		40,977,326
貸 付 信 託			0		0
未 収 入 金			3,943,042		3,943,042
準 備 金	20,600,000				20,600,000
他 会 計 勘 定					0
流 動 資 産 合 計	20,600,000	0	430,301,499	0	450,901,499
2. 固定資産					
(1)基本財産					
基 本 金	6,435,103				6,435,103
基 本 財 産 合 計	6,435,103	0	0	0	6,435,103
(2)特定資産					
奨 学 基 金	27,800,000				27,800,000
地 方 部 会 特 別 事 業 積 立 金	5,501,350				5,501,350
特 定 資 産 合 計	33,301,350	0	0	0	33,301,350
(3)その他固定資産					
建 物			11,417,341		11,417,341
建 物 附 属 設 備			943,294		943,294
備 品			6,455,240		6,455,240
電 話 加 入 権			192,917		192,917
専 門 医 制 度 積 立 預 金		8,703,000			8,703,000
事 務 所 建 替 積 立 預 金	291,604,000				291,604,000
保 証 金			9,396,000		9,396,000
地 方 部 会 特 別 事 業 積 立 金	20,337,520				20,337,520
そ の 他 固 定 資 産 合 計	311,941,520	8,703,000	28,404,792	0	349,049,312
固 定 資 産 合 計	351,677,973	8,703,000	28,404,792	0	388,785,765
資 産 合 計	372,277,973	8,703,000	458,706,291	0	839,687,264
II 負債の部					
1. 流動負債					
前 受 会 費			135,840,845		135,840,845
地 方 部 会 流 動 負 債			4,565,617		4,565,617
流 動 負 債 合 計	0	0	140,406,462	0	140,406,462
2. 固定負債					
退 職 給 与 引 当 金			27,578,270		27,578,270
固 定 負 債 合 計	0	0	27,578,270	0	27,578,270
負 債 合 計	0	0	167,984,732	0	167,984,732
III 正味財産の部					
1. 指定正味財産					
指 定 正 味 財 産 合 計	29,300,000	0	0	0	29,300,000
(うち基本財産への充当額)	1,500,000				1,500,000
(うち特定資産への充当額)	27,800,000				27,800,000
2. 一般正味財産	342,977,973	8,703,000	290,721,559	0	642,402,532
正 味 財 産 合 計	372,277,973	8,703,000	290,721,559	0	671,702,532
負 債 及 び 正 味 財 産 合 計	372,277,973	8,703,000	458,706,291	0	839,687,264

平成25年度正味財産増減計算書

平成25年 4月 1日から平成26年 3月31日まで

一般社団法人 日本耳鼻咽喉科学会

科 目	当年度	前年度	差異	備考
I 一般正味財産増減の部				
1. 経常増減の部				
(1) 経常収益				
基本財産運用益	3,300	345	2,955	
基本財産受取利息	3,300	345	2,955	
特定資産運用益	11,216	14,149	△ 2,933	
特定資産受取利息	11,216	14,149	△ 2,933	
受取入会金	935,000	955,000	△ 20,000	
受取入会金	935,000	955,000	△ 20,000	
受取会費	298,550,683	287,193,082	11,357,601	
受取会費	298,550,683	287,193,082	11,357,601	
事業収益	336,116,136	271,604,628	64,511,508	
定期集会参加費等収益	152,787,000	122,025,761	30,761,239	
展示会場収益	67,046,695	65,453,325	1,593,370	
広告料収益	35,027,160	37,853,900	△ 2,826,740	
原著負担金収益	2,798,739	1,353,587	1,445,152	
専門医審査登録収益	74,890,000	40,345,000	34,545,000	
購読料収益	2,518,542	2,949,055	△ 430,513	
補聴器相談医更新収益	1,048,000	1,624,000	△ 576,000	
受取補助金等	6,912,590	7,272,750	△ 360,160	
受取補助金等収益	2,912,590	3,272,750	△ 360,160	
受取補助金等振替額	4,000,000	4,000,000	0	
受取寄付金	16,247,400	17,171,260	△ 923,860	
受取寄付金	16,247,400	17,171,260	△ 923,860	
雑収益	55,657,207	37,506,903	18,150,304	
受取集金事務手数料	7,122,181	7,129,499	△ 7,318	
受取利息	189,881	282,708	△ 92,827	
雑収益	48,345,145	30,094,696	18,250,449	
経常収益計	714,433,532	621,718,117	92,715,415	

科 目	当年度	前年度	差異	備考
(2)經常費用				
事業費	540,662,491	492,240,516	48,421,975	
職員給料手当	53,651,691	34,326,682	19,325,009	
退職給付費用	0	354,150	△ 354,150	
福利厚生費	5,771,482	5,136,449	635,033	
会議費	53,191,732	50,948,358	2,243,374	
旅費交通費	82,399,630	67,800,666	14,598,964	
通信運搬費	28,740,642	26,571,072	2,169,570	
什器備品費	0	0	0	
消耗品費	10,011,422	5,779,667	4,231,755	
図書費	2,029,120	1,680,799	348,321	
修繕費	26,642	164,541	△ 137,899	
印刷製本費	74,754,770	64,187,640	10,567,130	
光熱水料費	168,536	165,402	3,134	
賃借料	99,512,596	114,332,527	△ 14,819,931	
保険料	183,479	26,505	156,974	
諸謝金	15,907,919	12,734,530	3,173,389	
租税公課	386,316	370,578	15,738	
支払負担金	15,914,371	8,164,434	7,749,937	
支払助成金	6,424,130	7,055,130	△ 631,000	
支払寄付金	24,668,480	15,180,741	9,487,739	
委託費	49,738,600	66,735,830	△ 16,997,230	
支払手数料	1,311,775	773,233	538,542	
管理維持費	6,241,255	476,528	5,764,727	
HP維持費	4,175,462	4,850,297	△ 674,835	
雑費	5,452,441	4,424,757	1,027,684	

科 目	当年度	前年度	差異	備考
管理費	134,628,729	144,822,336	△ 10,193,607	
職員給料手当	25,852,179	24,523,212	1,328,967	
退職給付費用	3,338,570	3,490,092	△ 151,522	
福利厚生費	2,406,054	2,021,910	384,144	
会議費	7,504,532	6,150,571	1,353,961	
旅費交通費	18,567,256	18,999,124	△ 431,868	
通信運搬費	6,695,029	8,262,695	△ 1,567,666	
減価償却費	2,609,942	2,371,070	238,872	
什器備品費	276,380	103,410	172,970	
消耗品費	3,244,521	3,510,987	△ 266,466	
図書費	13,878	28,752	△ 14,874	
修繕費	417,403	314,853	102,550	
印刷製本費	4,809,113	6,880,733	△ 2,071,620	
光熱水料費	1,289,792	1,190,326	99,466	
賃借料	23,211,179	23,253,837	△ 42,658	
保険料	323,347	323,347	0	
諸謝金	211,370	597,776	△ 386,406	
租税公課	2,819,942	2,635,502	184,440	
支払負担金	5,293,174	7,304,286	△ 2,011,112	
支払助成金	523,000	228,000	295,000	
支払寄付金	3,100,000	3,350,000	△ 250,000	
委託費	10,948,397	16,445,657	△ 5,497,260	
支払手数料	1,624,873	1,629,158	△ 4,285	
管理維持費	5,326,565	5,175,612	150,953	
HP維持費	555,969	347,169	208,800	
雑費	3,666,264	5,684,257	△ 2,017,993	
經常費用計	675,291,220	637,062,852	38,228,368	

科 目	当年度	前年度	差異	備考
評価損益等調整前当期経常増減額	39,142,312	△ 15,344,735	54,487,047	
基本財産評価損益等				
特定資産評価損益等				
投資有価証券評価損益等				
評価損益等計	0	0	0	
当期経常増減額	39,142,312	△ 15,344,735	54,487,047	
2. 経常外増減の部				
(1) 経常外収益				
過年度損益修正益	0	0	0	
経常外収益計	0	0	0	
(2) 経常外費用				
過年度退職給付費用	0	0	0	
固定資産除却損	0	0	0	
経常外費用計	0	0	0	
当期経常外増減額	0	0	0	
他会計振替額	0	0	0	
指定正味財産への振替額	500,000	0	500,000	
当期一般正味財産増減額	38,642,312	△ 15,344,735	53,987,047	
一般正味財産期首残高	603,760,220	619,104,955	△ 15,344,735	
一般正味財産期末残高	642,402,532	603,760,220	38,642,312	
II 指定正味財産増減の部				
受取特定資産				
一般正味財産への振替額	4,000,000	4,000,000	0	
一般正味財産から振替額	500,000	0	500,000	
当期指定正味財産増減額	△ 3,500,000	△ 4,000,000	500,000	
指定正味財産期首残高	32,800,000	36,800,000	△ 4,000,000	
指定正味財産期末残高	29,300,000	32,800,000	△ 3,500,000	
III 正味財産期末残高	671,702,532	636,560,220	35,142,312	

平成25年度正味財産増減計算書
平成25年 4月 1日から平成26年 3月31日まで

一般社団法人 日本耳鼻咽喉科学会

科 目	実施事業等会計								その他会計			法人会計	内部取引控除	合計	
	継1 調査研究	継2 広報	継3 研究会学術講演会	継4 刊行物	継5 社会保障	継6 関連団体	継7 国際研究推進	小計	他1 専門医	他2 収益事業	小計				
I 一般正味財産増減の部															
1. 経常増減の部															
(1) 経常収益															
基本財産運用益	0	0	0	0	0	0	0	0	0	0	0	3,300	0	3,300	
基本財産受取利息	0	0	0	0	0	0	0	0	0	0	0	3,300		3,300	
特定資産運用益	0	0	8,454	0	0	0	0	8,454	0	0	0	2,762	0	11,216	
特定資産受取利息	0	0	8,454	0	0	0	0	8,454	0	0	0	2,762		11,216	
受取入会金	0	0	0	0	0	0	0	0	0	0	0	935,000	0	935,000	
受取入会金	0	0	0	0	0	0	0	0	0	0	0	935,000		935,000	
受取会費	0	0	0	0	0	0	0	0	0	0	0	298,550,683	0	298,550,683	
受取会費	0	0	0	0	0	0	0	0	0	0	0	298,550,683		298,550,683	
事業収益	0	0	222,045,695	33,880,441	4,285,000	0	0	260,211,136	74,890,000	0	74,890,000	1,015,000	0	336,116,136	
定期集会参加費等収益	0	0	148,535,000	0	3,237,000	0	0	151,772,000	0	0	0	1,015,000		152,787,000	
展示会場収益	0	0	67,046,695	0	0	0	0	67,046,695	0	0	0	0		67,046,695	
広告料収益	0	0	6,464,000	28,563,160	0	0	0	35,027,160	0	0	0	0		35,027,160	
原著負担金収益	0	0	0	2,798,739	0	0	0	2,798,739	0	0	0	0		2,798,739	
専門医審査登録収益	0	0	0	0	0	0	0	0	74,890,000	0	74,890,000	0		74,890,000	
購読料収益	0	0	0	2,518,542	0	0	0	2,518,542	0	0	0	0		2,518,542	
補聴器相談医更新収益	0	0	0	0	1,048,000	0	0	1,048,000	0	0	0	0		1,048,000	
受取補助金等	0	530,000	4,407,000	0	60,000	1,157,750	0	6,154,750	282,000	0	282,000	475,840	0	6,912,590	
受取補助金等収益	0	530,000	407,000	0	60,000	1,157,750	0	2,154,750	282,000	0	282,000	475,840		2,912,590	
受取補助金等振替額	0	0	4,000,000	0	0	0	0	4,000,000	0	0	0	0		4,000,000	
受取寄付金	0	100,000	14,256,400	0	260,000	820,000	0	15,436,400	211,000	0	211,000	600,000	0	16,247,400	
受取寄付金	0	100,000	14,256,400	0	260,000	820,000	0	15,436,400	211,000	0	211,000	600,000		16,247,400	
雑収益	0	1,000	26,322,425	1,255,160	6,987,919	0	0	34,566,504	4,008,235	6,948,854	10,957,089	10,133,614	0	55,657,207	
受取集金事務手数料	0	0	110,000	50,000	0	0	0	160,000	0	6,947,181	6,947,181	15,000		7,122,181	
受取利息	0	0	5,462	872	0	0	0	6,334	1,735	1,673	3,408	180,139		189,881	
雑収益	0	1,000	26,206,963	1,204,288	6,987,919	0	0	34,400,170	4,006,500	0	4,006,500	9,938,475		48,345,145	
経常収益計	0	631,000	267,039,974	35,135,601	11,592,919	1,977,750	0	316,377,244	79,391,235	6,948,854	86,340,089	311,716,199	0	714,433,532	

科 目	実施事業等会計								その他会計			法人会計	内部取引控除	合計	
	継1 調査研究	継2 広報	継3 研究会学術講演会	継4 刊行物	継5 社会保障	継6 関連団体	継7 国際研究推進	小計	他1 専門医	他2 収益事業	小計				
(2)経常費用															
事業費	14,638,311	19,927,562	327,025,358	80,643,367	26,511,513	8,520,644	9,738,346	487,005,101	44,038,771	9,618,619	53,657,390	0	0	540,662,491	
職員給料手当	6,356,983	2,829,928	19,939,735	5,677,216	4,344,412	1,474,075	1,351,556	41,973,905	6,934,458	4,743,328	11,677,786			53,651,691	
退職給付費用	0	0	0	0	0	0	0	0	0	0	0			0	
福利厚生費	968,644	384,136	844,276	532,056	703,178	283,690	187,090	3,903,070	1,244,741	623,671	1,868,412			5,771,482	
会議費	362,437	1,915,452	46,142,878	567,965	2,475,090	471,780	0	51,935,602	1,030,907	225,223	1,256,130			53,191,732	
旅費交通費	3,148,646	918,577	54,245,404	4,163,342	8,691,519	2,502,440	420,179	74,090,107	6,999,339	1,310,184	8,309,523			82,399,630	
通信運搬費	1,577,413	1,574,593	6,221,256	15,314,492	1,180,105	134,404	430	26,002,693	2,607,811	130,138	2,737,949			28,740,642	
什器備品費	0	0	0	0	0	0	0	0	0	0	0			0	
消耗品費	229,428	217,376	8,208,745	263,327	563,100	163,824	190	9,645,990	303,283	62,149	365,432			10,011,422	
図書費	3,650	0	1,941,670	40,760	20,100	0	0	2,006,180	22,940	0	22,940			2,029,120	
修繕費	0	0	0	0	0	0	0	0	0	26,642	26,642			26,642	
印刷製本費	1,110,135	1,528,708	15,930,941	49,873,003	3,552,582	50,532	0	72,045,901	2,628,255	80,614	2,708,869			74,754,770	
光熱水料費	100,000	0	0	0	0	0	0	100,000	0	68,536	68,536			168,536	
賃借料	0	411,222	92,918,819	0	710,024	352,800	0	94,392,865	3,767,400	1,352,331	5,119,731			99,512,596	
保険料	0	0	157,500	0	5,340	0	0	162,840	0	20,639	20,639			183,479	
諸謝金	0	367,466	12,450,703	1,792,000	1,247,750	0	50,000	15,907,919	0	0	0			15,907,919	
租税公課	0	0	203,634	0	0	0	5,685	209,319	0	176,997	176,997			386,316	
支払負担金	212,855	113,724	4,748,987	421,000	833,620	884,735	6,510,000	13,724,921	2,189,450	0	2,189,450			15,914,371	
支払助成金	0	470,450	5,873,680	0	0	0	80,000	6,424,130	0	0	0			6,424,130	
支払寄付金	0	0	21,782,000	0	0	2,137,360	729,120	24,648,480	0	20,000	20,000			24,668,480	
委託費	0	5,383,596	30,558,756	1,943,181	1,395,165	60,000	361,711	39,702,409	9,719,525	316,666	10,036,191			49,738,600	
支払手数料	5,060	21,831	369,310	45,025	33,209	5,004	42,385	521,824	709,450	80,501	789,951			1,311,775	
管理維持費	100,000	0	0	0	0	0	0	100,000	5,813,000	328,255	6,141,255			6,241,255	
HP維持費	0	3,629,462	546,000	0	0	0	0	4,175,462	0	0	0			4,175,462	
雑費	463,060	161,041	3,941,064	10,000	756,319	0	0	5,331,484	68,212	52,745	120,957			5,452,441	

科 目	実施事業等会計								その他会計			法人会計	内部取引控除	合計
	継1 調査研究	継2 広報	継3 研究会学術講演会	継4 刊行物	継5 社会保障	継6 関連団体	継7 国際研究推進	小計	他1 専門医	他2 収益事業	小計			
管理費	0	0	0	0	0	0	0	0	0	0	0	134,628,729	0	134,628,729
職員給料手当											0	25,852,179		25,852,179
退職給付費用											0	3,338,570		3,338,570
福利厚生費											0	2,406,054		2,406,054
会議費											0	7,504,532		7,504,532
旅費交通費											0	18,567,256		18,567,256
通信運搬費											0	6,695,029		6,695,029
減価償却費											0	2,609,942		2,609,942
什器備品費											0	276,380		276,380
消耗品費											0	3,244,521		3,244,521
図書費											0	13,878		13,878
修繕費											0	417,403		417,403
印刷製本費											0	4,809,113		4,809,113
光熱水料費											0	1,289,792		1,289,792
賃借料											0	23,211,179		23,211,179
保険料											0	323,347		323,347
諸謝金											0	211,370		211,370
租税公課											0	2,819,942		2,819,942
支払負担金											0	5,293,174		5,293,174
支払助成金											0	523,000		523,000
支払寄付金											0	3,100,000		3,100,000
委託費											0	10,948,397		10,948,397
支払手数料											0	1,624,873		1,624,873
管理維持費											0	5,326,565		5,326,565
HP維持費											0	555,969		555,969
雑費											0	3,666,264		3,666,264
経常費用計	14,638,311	19,927,562	327,025,358	80,643,367	26,511,513	8,520,644	9,738,346	487,005,101	44,038,771	9,618,619	53,657,390	134,628,729	0	675,291,220

平成25年度一般会計収支決算書(資金ベース)

(平成25年4月1日～平成26年3月31日)

一般社団法人 日本耳鼻咽喉科学会

(単位;円)

科 目	平成25年度 予 算 額	決算額	差異	備考
I 事業活動収支の部				
事業活動収入				
1 基本財産運用収入	22,000	3,300	18,700	
1) 基本金利息収入	22,000	3,300	18,700	
2 特定資産運用収入	51,000	11,216	39,784	
1) 奨学基金利息収入	51,000	11,216	39,784	
3 入会金収入	951,000	935,000	16,000	
1) 入会金収入	951,000	935,000	16,000	
4 会費収入	284,745,850	298,550,683	△ 13,804,833	
1) 会費収入	284,745,850	298,550,683	△ 13,804,833	
5 事業収入	301,056,000	336,116,136	△ 35,060,136	
1) 定期集会参加費等収入	125,917,000	152,787,000	△ 26,870,000	
2) 展示会場収入	57,083,000	67,046,695	△ 9,963,695	
3) 広告料収入	39,143,000	35,027,160	4,115,840	
4) 原著負担金収入	1,400,000	2,798,739	△ 1,398,739	
5) 専門医審査登録収入	72,910,000	74,890,000	△ 1,980,000	
6) 購読料収入	3,000,000	2,518,542	481,458	
7) 補聴器相談医更新収入	1,603,000	1,048,000	555,000	
6 補助金等収入	2,819,000	2,912,590	△ 93,590	
1) 補助金等収入	2,819,000	2,912,590	△ 93,590	
7 寄付金収入	13,719,000	16,247,400	△ 2,528,400	
1) 寄付金収入	13,719,000	16,247,400	△ 2,528,400	
8 雑収入	47,085,467	55,657,207	△ 8,571,740	
1) 集金事務手数料収入	7,112,000	7,122,181	△ 10,181	
2) 利息収入	502,467	189,881	312,586	
3) 雑収入	39,471,000	48,345,145	△ 8,874,145	
事業活動収入計	650,449,317	710,433,532	△ 59,984,215	

科 目	平成25年度 予 算 額	決算額	差異	備考
事業活動支出				
1 事 業 費	542,715,414	540,662,491	2,052,923	
(1) 職 員 給 料 手 当	54,888,800	53,651,691	1,237,109	
(2) 退 職 給 付 費	0	0	0	
(3) 福 利 厚 生 費	4,922,000	5,771,482	△ 849,482	
(4) 会 議 費	42,808,286	53,191,732	△ 10,383,446	
(5) 旅 費 交 通 費	88,861,040	82,399,630	6,461,410	
(6) 通 信 運 搬 費	31,420,904	28,740,642	2,680,262	
(7) 什 器 備 品 費	1,975,000	0	1,975,000	
(8) 消 耗 品 費	5,140,974	10,011,422	△ 4,870,448	
(9) 函 書 費	1,088,000	2,029,120	△ 941,120	
(10) 修 繕 費	21,000	26,642	△ 5,642	
(11) 印 刷 製 本 費	67,686,292	74,754,770	△ 7,068,478	
(12) 光 熱 水 料 費	159,400	168,536	△ 9,136	
(13) 賃 借 料	127,280,876	99,512,596	27,768,280	
(14) 保 險 料	24,960	183,479	△ 158,519	
(15) 諸 謝 金	20,498,910	15,907,919	4,590,991	
(16) 租 税 公 課	423,909	386,316	37,593	
(17) 支 払 負 担 金	15,863,600	15,914,371	△ 50,771	
(18) 支 払 助 成 金	6,612,840	6,424,130	188,710	
(19) 支 払 寄 付 金	2,040,000	24,668,480	△ 22,628,480	
(20) 委 託 費	46,757,727	49,738,600	△ 2,980,873	
(21) 支 払 手 数 料	985,580	1,311,775	△ 326,195	
(22) 管 理 維 持 費	6,138,000	6,241,255	△ 103,255	
(23) HP 維 持 費	4,542,100	4,175,462	366,638	
(24) 雑 費	12,575,216	5,452,441	7,122,775	

科 目	平成25年度 予 算 額	決算額	差異	備考
2 管 理 費	128,917,027	128,680,217	236,810	
(1) 職 員 給 料 手 当	16,822,000	25,852,179	△ 9,030,179	
(2) 退 職 給 付 費	0	0	0	
(3) 福 利 厚 生 費	2,743,000	2,406,054	336,946	
(4) 会 議 費	10,380,260	7,504,532	2,875,728	
(5) 旅 費 交 通 費	20,554,000	18,567,256	1,986,744	
(6) 通 信 運 搬 費	8,958,680	6,695,029	2,263,651	
(7) 什 器 備 品 費	0	276,380	△ 276,380	
(8) 消 耗 品 費	2,847,880	3,244,521	△ 396,641	
(9) 函 書 費	21,000	13,878	7,122	
(10) 修 繕 費	329,000	417,403	△ 88,403	
(11) 印 刷 製 本 費	6,871,135	4,809,113	2,062,022	
(12) 光 熱 水 料 費	1,130,600	1,289,792	△ 159,192	
(13) 賃 借 料	23,152,487	23,211,179	△ 58,692	
(14) 保 險 料	391,040	323,347	67,693	
(15) 諸 謝 金	180,000	211,370	△ 31,370	
(16) 租 税 公 課	2,642,000	2,819,942	△ 177,942	
(17) 支 払 負 担 金	4,244,525	5,293,174	△ 1,048,649	
(18) 支 払 助 成 金	140,000	523,000	△ 383,000	
(19) 支 払 寄 付 金	3,530,000	3,100,000	430,000	
(20) 委 託 費	11,908,100	10,948,397	959,703	
(21) 支 払 手 数 料	1,604,395	1,624,873	△ 20,478	
(22) 管 理 維 持 費	5,490,000	5,326,565	163,435	
(23) HP 維 持 費	542,455	555,969	△ 13,514	
(24) 雜 費	4,434,470	3,666,264	768,206	
事 業 活 動 支 出 計	671,632,441	669,342,708	2,289,733	
事 業 活 動 収 支 差 額	△ 21,183,124	41,090,824	△ 62,273,948	

科 目	平成25年度 予 算 額	決算額	差異	備考
Ⅱ 投資活動収支の部				
投資活動収入				
1) 特定預金取崩収入	32,699,185	10,647,904	22,051,281	
(1) 奨学基金取崩収入	4,000,000	4,000,000	0	
(2) 専門医制度積立預金取崩収入			0	
(3) 特別事業積立預金取崩収入	28,699,185	6,647,904	22,051,281	
2) 固定資産売却収入	0	0	0	
(1) 建 物 売 却 収 入			0	
(2) 構 築 物 売 却 収 入			0	
投 資 活 動 収 入 計	32,699,185	10,647,904	22,051,281	
投資活動支出				
1) 固定資産取得支出	500,000	841,680	△ 341,680	
(1) 什器備品購入支出	500,000	841,680	△ 341,680	
2) 特定預金支出	1,750,000	4,758,072	△ 3,008,072	
(1) 奨学基金積立預金支出	0	500,000	△ 500,000	
(2) 専門医制度積立預金支出			0	
(3) 特別事業積立預金支出	1,750,000	4,258,072	△ 2,508,072	
投 資 活 動 支 出 計	2,250,000	5,599,752	△ 3,349,752	
投 資 活 動 収 支 差 額	30,449,185	5,048,152	25,401,033	
Ⅲ 予備費支出の部				
予備費	4,680,100	0	4,680,100	
当期収支差額	4,585,961	46,138,976	△ 41,553,015	
前期繰越収支差額	246,260,604	264,356,061	△ 18,095,457	
次期繰越収支差額	250,846,565	310,495,037	△ 59,648,472	

平成25年度一般会計収支決算書(資金ベース) 内訳

(平成25年4月1日～平成26年3月31日)

一般社団法人 日本耳鼻咽喉科学会

(単位:円)

科 目	実施事業等会計							その他会計			法人会計	合 計	
	継1 調査研究	継2 広報	継3 研究会学術講演会	継4 刊行物	継5 社会保障	継6 関連団体	継7 国際研究推進	小計	他1 専門医	他2 収益事業			小計
I 事業活動収支の部													
事業活動収入													
1 基本財産運用収入	0	0	0	0	0	0	0	0	0	0	0	3,300	3,300
1) 基本金利息収入	0	0	0	0	0	0	0	0	0	0	0	3,300	3,300
2 特定資産運用収入	0	0	8,454	0	0	0	0	8,454	0	0	0	2,762	11,216
1) 奨学基金利息収入	0	0	8,454	0	0	0	0	8,454	0	0	0	2,762	11,216
3 入会金収入	0	0	0	0	0	0	0	0	0	0	0	935,000	935,000
1) 入会金収入	0	0	0	0	0	0	0	0	0	0	0	935,000	935,000
4 会費収入	0	0	0	0	0	0	0	0	0	0	0	298,550,683	298,550,683
1) 会費収入	0	0	0	0	0	0	0	0	0	0	0	298,550,683	298,550,683
5 事業収入	0	0	222,045,695	33,880,441	4,285,000	0	0	260,211,136	74,890,000	0	74,890,000	1,015,000	336,116,136
1) 定期集会参加費等収入	0	0	148,535,000	0	3,237,000	0	0	151,772,000	0	0	0	1,015,000	152,787,000
2) 展示会場収入	0	0	67,046,695	0	0	0	0	67,046,695	0	0	0	0	67,046,695
3) 広告料収入	0	0	6,464,000	28,563,160	0	0	0	35,027,160	0	0	0	0	35,027,160
4) 原著負担金収入	0	0	0	2,798,739	0	0	0	2,798,739	0	0	0	0	2,798,739
5) 専門医審査登録収入	0	0	0	0	0	0	0	0	74,890,000	0	74,890,000	0	74,890,000
6) 購読料収入	0	0	0	2,518,542	0	0	0	2,518,542	0	0	0	0	2,518,542
7) 補聴器相談医更新収入	0	0	0	0	1,048,000	0	0	1,048,000	0	0	0	0	1,048,000
6 補助金等収入	0	530,000	407,000	0	60,000	1,157,750	0	2,154,750	282,000	0	282,000	475,840	2,912,590
1) 補助金等収入	0	530,000	407,000	0	60,000	1,157,750	0	2,154,750	282,000	0	282,000	475,840	2,912,590
7 寄付金収入	0	100,000	14,256,400	0	260,000	820,000	0	15,436,400	211,000	0	211,000	600,000	16,247,400
1) 寄付金収入	0	100,000	14,256,400	0	260,000	820,000	0	15,436,400	211,000	0	211,000	600,000	16,247,400
8 雑収入	0	1,000	26,322,425	1,255,160	6,987,919	0	0	34,566,504	4,008,235	6,948,854	10,957,089	10,133,614	55,657,207
1) 集金事務手数料収入	0	0	110,000	50,000	0	0	0	160,000	0	6,947,181	6,947,181	15,000	7,122,181
2) 利息収入	0	0	5,462	872	0	0	0	6,334	1,735	1,673	3,408	180,139	189,881
3) 雑収入	0	1,000	26,206,963	1,204,288	6,987,919	0	0	34,400,170	4,006,500	0	4,006,500	9,938,475	48,345,145
事業活動収入計	0	631,000	263,039,974	35,135,601	11,592,919	1,977,750	0	312,377,244	79,391,235	6,948,854	86,340,089	311,716,199	710,433,532

科 目	実施事業等会計								その他会計			法人会計	合 計
	継1 調査研究	継2 広報	継3 研究会学術講演会	継4 刊行物	継5 社会保障	継6 関連団体	継7 国際研究推進	小計	他1 専門医	他2 収益事業	小計		
事業活動支出													
1 事業費	14,638,311	19,927,562	327,025,358	80,643,367	26,511,513	8,520,644	9,738,346	487,005,101	44,038,771	9,618,619	53,657,390	0	540,662,491
(1) 職員給料手当	6,356,983	2,829,928	19,939,735	5,677,216	4,344,412	1,474,075	1,351,556	41,973,905	6,934,458	4,743,328	11,677,786		53,651,691
(2) 退職給付費	0	0	0	0	0	0	0	0	0	0	0		0
(3) 福利厚生費	968,644	384,136	844,276	532,056	703,178	283,690	187,090	3,903,070	1,244,741	623,671	1,868,412		5,771,482
(4) 会議費	362,437	1,915,452	46,142,878	567,965	2,475,090	471,780	0	51,935,602	1,030,907	225,223	1,256,130		53,191,732
(5) 旅費交通費	3,148,646	918,577	54,245,404	4,163,342	8,691,519	2,502,440	420,179	74,090,107	6,999,339	1,310,184	8,309,523		82,399,630
(6) 通信運搬費	1,577,413	1,574,593	6,221,256	15,314,492	1,180,105	134,404	430	26,002,693	2,607,811	130,138	2,737,949		28,740,642
(7) 什器備品費	0	0	0	0	0	0	0	0	0	0	0		0
(8) 消耗品費	229,428	217,376	8,208,745	263,327	563,100	163,824	190	9,645,990	303,283	62,149	365,432		10,011,422
(9) 図書費	3,650	0	1,941,670	40,760	20,100	0	0	2,006,180	22,940	0	22,940		2,029,120
(10) 修繕費	0	0	0	0	0	0	0	0	0	26,642	26,642		26,642
(11) 印刷製本費	1,110,135	1,528,708	15,930,941	49,873,003	3,552,582	50,532	0	72,045,901	2,628,255	80,614	2,708,869		74,754,770
(12) 光熱水料費	100,000	0	0	0	0	0	0	100,000	0	68,536	68,536		168,536
(13) 賃借料	0	411,222	92,918,819	0	710,024	352,800	0	94,392,865	3,767,400	1,352,331	5,119,731		99,512,596
(14) 保険料	0	0	157,500	0	5,340	0	0	162,840	0	20,639	20,639		183,479
(15) 諸謝金	0	367,466	12,450,703	1,792,000	1,247,750	0	50,000	15,907,919	0	0	0		15,907,919
(16) 租税公課	0	0	203,634	0	0	0	5,685	209,319	0	176,997	176,997		386,316
(17) 支払負担金	212,855	113,724	4,748,987	421,000	833,620	884,735	6,510,000	13,724,921	2,189,450	0	2,189,450		15,914,371
(18) 支払助成金	0	470,450	5,873,680	0	0	0	80,000	6,424,130	0	0	0		6,424,130
(19) 支払寄付金	0	0	21,782,000	0	0	2,137,360	729,120	24,648,480	0	20,000	20,000		24,668,480
(20) 委託費	0	5,383,596	30,558,756	1,943,181	1,395,165	60,000	361,711	39,702,409	9,719,525	316,666	10,036,191		49,738,600
(21) 支払手数料	5,060	21,831	369,310	45,025	33,209	5,004	42,385	521,824	709,450	80,501	789,951		1,311,775
(22) 管理維持費	100,000	0	0	0	0	0	0	100,000	5,813,000	328,255	6,141,255		6,241,255
(23) HP維持費	0	3,629,462	546,000	0	0	0	0	4,175,462	0	0	0		4,175,462
(24) 雑費	463,060	161,041	3,941,064	10,000	756,319	0	0	5,331,484	68,212	52,745	120,957		5,452,441




科 目	実施事業等会計								その他会計			法人会計	合 計
	継1 調査研究	継2 広報	継3 研究会学術講演会	継4 刊行物	継5 社会保障	継6 関連団体	継7 国際研究推進	小計	他1 専門医	他2 収益事業	小計		
2 管理費	0	0	0	0	0	0	0	0	0	0	0	128,680,217	128,680,217
(1) 職員給料手当								0			0	25,852,179	25,852,179
(2) 退職給付費								0			0	0	0
(3) 福利厚生費								0			0	2,406,054	2,406,054
(4) 会議費								0			0	7,504,532	7,504,532
(5) 旅費交通費								0			0	18,567,256	18,567,256
(6) 通信運搬費								0			0	6,695,029	6,695,029
(7) 什器備品費								0			0	276,380	276,380
(8) 消耗品費								0			0	3,244,521	3,244,521
(9) 図書費								0			0	13,878	13,878
(10) 修繕費								0			0	417,403	417,403
(11) 印刷製本費								0			0	4,809,113	4,809,113
(12) 光熱水料費								0			0	1,289,792	1,289,792
(13) 賃借料								0			0	23,211,179	23,211,179
(14) 保険料								0			0	323,347	323,347
(15) 諸謝金								0			0	211,370	211,370
(16) 租税公課								0			0	2,819,942	2,819,942
(17) 支払負担金								0			0	5,293,174	5,293,174
(18) 支払助成金								0			0	523,000	523,000
(19) 支払寄付金								0			0	3,100,000	3,100,000
(20) 委託費								0			0	10,948,397	10,948,397
(21) 支払手数料								0			0	1,624,873	1,624,873
(22) 管理維持費								0			0	5,326,565	5,326,565
(23) HP維持費								0			0	555,969	555,969
(24) 雑費								0			0	3,666,264	3,666,264
事業活動支出計	14,638,311	19,927,562	327,025,358	80,643,367	26,511,513	8,520,644	9,738,346	487,005,101	44,038,771	9,618,619	53,657,390	128,680,217	669,342,708
事業活動収支差額	△ 14,638,311	△ 19,296,562	△ 63,985,384	△ 45,507,766	△ 14,918,594	△ 6,542,894	△ 9,738,346	△ 174,627,857	35,352,464	△ 2,669,765	32,682,699	183,035,982	41,090,824

科 目	実施事業等会計								その他会計			法人会計	合 計
	継1 調査研究	継2 広報	継3 研究会学術講演会	継4 刊行物	継5 社会保障	継6 関連団体	継7 国際研究推進	小計	他1 専門医	他2 収益事業	小計		
II 投資活動収支の部													
投資活動収入													
1) 特定預金取崩収入	0	0	4,037,149	0	0	0	6,610,755	10,647,904	0	0	0	0	10,647,904
(1) 奨学基金取崩収入	0	0	4,000,000	0	0	0	0	4,000,000	0	0	0	0	4,000,000
(2) 専門医制度積立預金取崩収入	0	0	0	0	0	0	0	0	0	0	0	0	0
(3) 特別事業積立預金取崩収入	0	0	37,149	0	0	0	6,610,755	6,647,904	0	0	0	0	6,647,904
2) 固定資産売却収入	0	0	0	0	0	0	0	0	0	0	0	0	0
(1) 建 物 売 却 収 入	0	0	0	0	0	0	0	0	0	0	0	0	0
(2) 構 築 物 売 却 収 入	0	0	0	0	0	0	0	0	0	0	0	0	0
投資活動収入計	0	0	4,037,149	0	0	0	6,610,755	10,647,904	0	0	0	0	10,647,904
投資活動支出													
1) 固定資産取得支出	0	0	0	0	0	0	0	0	0	0	0	841,680	841,680
(1) 什器備品購入支出	0	0	0	0	0	0	0	0	0	0	0	841,680	841,680
2) 特定預金支出	0	0	100,000	0	0	0	0	100,000	0	0	0	4,658,072	4,758,072
(1) 奨学基金積立預金支出	0	0	0	0	0	0	0	0	0	0	0	500,000	500,000
(2) 専門医制度積立預金支出	0	0	0	0	0	0	0	0	0	0	0	0	0
(3) 特別事業積立預金支出	0	0	100,000	0	0	0	0	100,000	0	0	0	4,158,072	4,258,072
投資活動支出計	0	0	100,000	0	0	0	0	100,000	0	0	0	5,499,752	5,599,752
投資活動収支差額	0	0	3,937,149	0	0	0	6,610,755	10,547,904	0	0	0	△ 5,499,752	5,048,152
III 財務活動収支の部													
財務活動収入	0	0	0	0	0	0	0	0	0	0	0	0	0
1) 財務活動収入計	0	0	0	0	0	0	0	0	0	0	0	0	0
財務活動支出	0	0	0	0	0	0	0	0	0	0	0	0	0
2) 財務活動支出計	0	0	0	0	0	0	0	0	0	0	0	0	0
財務活動収支差額	0	0	0	0	0	0	0	0	0	0	0	0	0
IV 予備費支出の部													
予備費	0	0	0	0	0	0	0	0	0	0	0	0	0
当期収支差額	△ 14,638,311	△ 19,296,562	△ 60,048,235	△ 45,507,766	△ 14,918,594	△ 6,542,894	△ 3,127,591	△ 164,079,953	35,352,464	△ 2,669,765	32,682,699	177,536,230	46,138,976
前期繰越収支差額													264,356,061
次期繰越収支差額													310,495,037

平成 26 年 4 月 23 日

監 査 報 告

一般社団法人 日本耳鼻咽喉科学会

監 事 太田正治 
監 事 神崎 仁 
監 事 廣瀬 肇 

平成 25 年度の事業報告、計算書類、公益目的支出計画実施報告書その他理事の職務執行の監査について、次のとおり報告します。

1 監査の方法およびその内容

理事会その他重要な会議に出席し、会計帳簿、会計書類、重要な決裁文書および報告書を閲覧し、当法人の理事等から、職務の執行状況等について定期的に報告を受け、随時説明を求めました。

2 監査の結果

- (1) 事業報告は法令および定款に従い当法人の状況を正しく表示しています。
- (2) 理事の職務の遂行に関し、不正の行為または法令もしくは定款に違反する重大な事実はありません。
- (3) 当法人の業務の適正を確保するために必要な体制の整備等についての理事会の決議の内容は相当です。
- (4) 計算書類は当法人の財産および損益の状況をすべての重要な点において適正に表示しています。
- (5) 公益目的支出計画実施報告書は法令および定款に従い、当法人の公益目的支出計画の実施状況を正しく表示しています。

以上