

平成26年度決算書

〔 自 平成26年4月 1日
至 平成27年3月31日 〕

一般社団法人 日本耳鼻咽喉科学会

貸借対照表

平成27年3月31日

一般社団法人 日本耳鼻咽喉科学会

科 目	当年度	前年度	増 減
I 資産の部			
1. 流動資産			
現 金	11,006,383	11,051,803	△ 45,420
普 通 預 金	221,481,178	260,705,736	△ 39,224,558
通 常 貯 金	45,615,121	41,258,909	4,356,212
郵 便 振 替	163,606,172	72,364,683	91,241,489
定 期 貯 蓄	40,977,965	40,977,326	639
貸 付 信 託	0	0	0
未 収 入 金	80,246	3,943,042	△ 3,862,796
準 備 金	20,600,000	20,600,000	0
流 動 資 産 合 計	503,367,065	450,901,499	52,465,566
2. 固定資産			
(1)基本財産			
基 本 金	6,439,199	6,435,103	4,096
基 本 財 産 合 計	6,439,199	6,435,103	4,096
(2)特定資産			
奨 学 基 金	23,800,000	27,800,000	△ 4,000,000
特 定 資 産 合 計	23,800,000	27,800,000	△ 4,000,000
(3)その他固定資産			
建 物	10,270,547	11,417,341	△ 1,146,794
建 物 附 属 設 備	768,826	943,294	△ 174,468
備 品	7,339,336	6,455,240	884,096
電 話 加 入 権	192,917	192,917	0
専 門 医 制 度 積 立 預 金	8,703,000	8,703,000	0
事 務 所 建 替 積 立 預 金	291,604,000	291,604,000	0
退 職 給 付 積 立 金	30,555,560	0	30,555,560
保 証 金	9,396,000	9,396,000	0
地 方 部 会 特 別 事 業 積 立 金	26,776,647	25,838,870	937,777
そ の 他 固 定 資 産 合 計	385,606,833	354,550,662	31,056,171
固 定 資 産 合 計	415,846,032	388,785,765	27,060,267
資 産 合 計	919,213,097	839,687,264	79,525,833
II 負債の部			
1. 流動負債			
前 受 会 費	181,528,500	135,840,845	45,687,655
地 方 部 会 流 動 負 債	7,183,229	4,565,617	2,617,612
流 動 負 債 合 計	188,711,729	140,406,462	48,305,267
2. 固定負債			
退 職 給 与 引 当 金	32,755,560	27,578,270	5,177,290
固 定 負 債 合 計	32,755,560	27,578,270	5,177,290
負 債 合 計	221,467,289	167,984,732	53,482,557
III 正味財産の部			
1. 指定正味財産			
指 定 正 味 財 産 合 計	25,300,000	29,300,000	△ 4,000,000
(うち基本財産への充当額)	1,500,000	1,500,000	0
(うち特定資産への充当額)	23,800,000	27,800,000	△ 4,000,000
2. 一般正味財産	672,445,808	642,402,532	30,043,276
正 味 財 産 合 計	697,745,808	671,702,532	26,043,276
負 債 及 び 正 味 財 産 合 計	919,213,097	839,687,264	79,525,833

貸借対照表

平成27年3月31日

一般社団法人 日本耳鼻咽喉科学会

科 目	実施事業等会計	その他会計	法人会計	内部取引消去	合計
I 資産の部					
1. 流動資産					
現 金			11,006,383		11,006,383
普 通 預 金			221,481,178		221,481,178
通 常 貯 金			45,615,121		45,615,121
郵 便 振 替			163,606,172		163,606,172
定 期			40,977,965		40,977,965
貸 付 信 託			0		0
未 収 入 金			80,246		80,246
準 備 金	20,600,000				20,600,000
他 会 計 勘 定					0
流 動 資 産 合 計	20,600,000	0	482,767,065	0	503,367,065
2. 固定資産					
(1)基本財産					
基 本 金	6,439,199				6,439,199
基 本 財 産 合 計	6,439,199	0	0	0	6,439,199
(2)特定資産					
奨 学 基 金	23,800,000				23,800,000
特 定 資 産 合 計	23,800,000	0	0	0	23,800,000
(3)その他固定資産					
建 物			10,270,547		10,270,547
建 物 附 属 設 備			768,826		768,826
備 品			7,339,336		7,339,336
電 話 加 入 権			192,917		192,917
専 門 医 制 度 積 立 預 金		8,703,000			8,703,000
事 務 所 建 替 積 立 預 金	291,604,000				291,604,000
退 職 給 付 積 立 金			30,555,560		30,555,560
保 証 金			9,396,000		9,396,000
地 方 部 会 特 別 事 業 積 立 金	26,776,647				26,776,647
そ の 他 固 定 資 産 合 計	318,380,647	8,703,000	58,523,186	0	385,606,833
固 定 資 産 合 計	348,619,846	8,703,000	58,523,186	0	415,846,032
資 産 合 計	369,219,846	8,703,000	541,290,251	0	919,213,097
II 負債の部					
1. 流動負債					
前 受 会 費			181,528,500		181,528,500
地 方 部 会 流 動 負 債			7,183,229		7,183,229
流 動 負 債 合 計	0	0	188,711,729	0	188,711,729
2. 固定負債					
退 職 給 与 引 当 金			32,755,560		32,755,560
固 定 負 債 合 計	0	0	32,755,560	0	32,755,560
負 債 合 計	0	0	221,467,289	0	221,467,289
III 正味財産の部					
1. 指定正味財産					
指 定 正 味 財 産 合 計	25,300,000	0	0	0	25,300,000
(うち基本財産への充当額)	1,500,000				1,500,000
(うち特定資産への充当額)	23,800,000				23,800,000
2. 一般正味財産	343,919,846	8,703,000	319,822,962	0	672,445,808
正 味 財 産 合 計	369,219,846	8,703,000	319,822,962	0	697,745,808
負 債 及 び 正 味 財 産 合 計	369,219,846	8,703,000	541,290,251	0	919,213,097

平成26年度正味財産増減計算書

平成26年 4月 1日から平成27年 3月31日まで

一般社団法人 日本耳鼻咽喉科学会

科 目	当年度	前年度	差異	備考
I 一般正味財産増減の部				
1. 経常増減の部				
(1) 経常収益				
基本財産運用益	5,324	3,300	2,024	
基本財産受取利息	5,324	3,300	2,024	
特定資産運用益	11,555	11,216	339	
特定資産受取利息	11,555	11,216	339	
受取入会金	1,184,000	935,000	249,000	
受取入会金	1,184,000	935,000	249,000	
受取会費	303,631,500	298,550,683	5,080,817	
受取会費	303,631,500	298,550,683	5,080,817	
事業収益	375,642,198	336,116,136	39,526,062	
定期集会参加費等収益	158,149,715	152,787,000	5,362,715	
展示会場収益	76,987,747	67,046,695	9,941,052	
広告料収益	36,672,044	35,027,160	1,644,884	
原著負担金収益	1,835,928	2,798,739	△ 962,811	
専門医審査登録収益	97,230,000	74,890,000	22,340,000	
購読料収益	3,774,764	2,518,542	1,256,222	
補聴器相談医更新収益	992,000	1,048,000	△ 56,000	
受取補助金等	6,411,000	6,912,590	△ 501,590	
受取補助金等収益	2,411,000	2,912,590	△ 501,590	
受取補助金等振替額	4,000,000	4,000,000	0	
受取寄付金	11,163,500	16,247,400	△ 5,083,900	
受取寄付金	11,163,500	16,247,400	△ 5,083,900	
雑収益	41,272,094	55,657,207	△ 14,385,113	
受取集金事務手数料	7,402,814	7,122,181	280,633	
受取利息	141,560	189,881	△ 48,321	
雑収益	33,727,720	48,345,145	△ 14,617,425	
経常収益計	739,321,171	714,433,532	24,887,639	

科 目	当年度	前年度	差異	備考
(2)經常費用				
事業費	561,322,852	540,662,491	20,660,361	
職員給料手当	47,470,084	53,651,691	△ 6,181,607	
退職給付費用	0	0	0	
福利厚生費	6,658,445	5,771,482	886,963	
会議費	62,614,281	53,191,732	9,422,549	
旅費交通費	75,469,865	82,399,630	△ 6,929,765	
通信運搬費	29,085,215	28,740,642	344,573	
什器備品費	412,159	0	412,159	
消耗品費	3,003,257	10,011,422	△ 7,008,165	
図書費	5,623,354	2,029,120	3,594,234	
修繕費	18,409	26,642	△ 8,233	
印刷製本費	76,832,373	74,754,770	2,077,603	
光熱水料費	168,037	168,536	△ 499	
賃借料	145,733,231	99,512,596	46,220,635	
保険料	24,477	183,479	△ 159,002	
諸謝金	16,791,919	15,907,919	884,000	
租税公課	678,870	386,316	292,554	
支払負担金	9,669,811	15,914,371	△ 6,244,560	
支払助成金	5,895,016	6,424,130	△ 529,114	
支払寄付金	7,042,814	24,668,480	△ 17,625,666	
委託費	49,562,698	49,738,600	△ 175,902	
支払手数料	756,539	1,311,775	△ 555,236	
管理維持費	7,558,146	6,241,255	1,316,891	
HP維持費	4,032,189	4,175,462	△ 143,273	
雑費	6,221,663	5,452,441	769,222	

科 目	当年度	前年度	差異	備考
管理費	147,955,043	134,628,729	13,326,314	
職員給料手当	27,382,757	25,852,179	1,530,578	
退職給付費用	5,177,290	3,338,570	1,838,720	
福利厚生費	2,128,826	2,406,054	△ 277,228	
会議費	7,810,116	7,504,532	305,584	
旅費交通費	19,773,322	18,567,256	1,206,066	
通信運搬費	7,097,157	6,695,029	402,128	
減価償却費	2,876,418	2,609,942	266,476	
什器備品費	103,480	276,380	△ 172,900	
消耗品費	3,353,898	3,244,521	109,377	
図書費	11,346	13,878	△ 2,532	
修繕費	361,850	417,403	△ 55,553	
印刷製本費	5,391,548	4,809,113	582,435	
光熱水料費	1,292,435	1,289,792	2,643	
賃借料	24,139,214	23,211,179	928,035	
保険料	327,697	323,347	4,350	
諸謝金	916,690	211,370	705,320	
租税公課	7,787,007	2,819,942	4,967,065	
支払負担金	5,070,562	5,293,174	△ 222,612	
支払助成金	486,000	523,000	△ 37,000	
支払寄付金	3,100,000	3,100,000	0	
委託費	11,398,608	10,948,397	450,211	
支払手数料	1,850,507	1,624,873	225,634	
管理維持費	5,325,614	5,326,565	△ 951	
HP維持費	1,087,557	555,969	531,588	
雑費	3,705,144	3,666,264	38,880	
經常費用計	709,277,895	675,291,220	33,986,675	

科 目	当年度	前年度	差異	備考
評価損益等調整前当期経常増減額	30,043,276	39,142,312	△ 9,099,036	
基本財産評価損益等				
特定資産評価損益等				
投資有価証券評価損益等				
評価損益等計	0	0	0	
当期経常増減額	30,043,276	39,142,312	△ 9,099,036	
2. 経常外増減の部				
(1) 経常外収益				
過年度損益修正益	0	0	0	
経常外収益計	0	0	0	
(2) 経常外費用				
過年度退職給付費用	0	0	0	
固定資産除却損	0	0	0	
経常外費用計	0	0	0	
当期経常外増減額	0	0	0	
他会計振替額	0	0	0	
指定正味財産への振替額	0	500,000	△ 500,000	
当期一般正味財産増減額	30,043,276	39,142,312	△ 9,099,036	
一般正味財産期首残高	642,402,532	603,760,220	38,642,312	
一般正味財産期末残高	672,445,808	642,902,532	29,543,276	
II 指定正味財産増減の部				
受取特定資産				
一般正味財産への振替額	4,000,000	4,000,000	0	
一般正味財産から振替額	0	500,000	△ 500,000	
当期指定正味財産増減額	△ 4,000,000	△ 4,000,000	0	
指定正味財産期首残高	29,300,000	32,800,000	△ 3,500,000	
指定正味財産期末残高	25,300,000	28,800,000	△ 3,500,000	
III 正味財産期末残高	697,745,808	671,702,532	26,043,276	

平成26年度正味財産増減計算書
平成26年 4月 1日から平成27年 3月31日まで

一般社団法人 日本耳鼻咽喉科学会

科 目	実施事業等会計								その他会計			法人会計	内部取引控除	合計	
	継1 調査研究	継2 広報	継3 研究会学術講演会	継4 刊行物	継5 社会保障	継6 関連団体	継7 国際研究推進	小計	他1 専門医	他2 収益事業	小計				
I 一般正味財産増減の部															
1. 経常増減の部															
(1) 経常収益															
基本財産運用益	0	0	0	0	0	0	0	0	0	0	0	5,324	0	5,324	
基本財産受取利息	0	0	0	0	0	0	0	0	0	0	0	5,324		5,324	
特定資産運用益	0	0	10,400	0	0	0	0	10,400	0	0	0	1,155	0	11,555	
特定資産受取利息	0	0	10,400	0	0	0	0	10,400	0	0	0	1,155		11,555	
受取入会金	0	0	0	0	0	0	0	0	0	0	0	1,184,000	0	1,184,000	
受取入会金	0	0	0	0	0	0	0	0	0	0	0	1,184,000		1,184,000	
受取会費	0	0	0	0	0	0	0	0	0	0	0	303,631,500	0	303,631,500	
受取会費	0	0	0	0	0	0	0	0	0	0	0	303,631,500		303,631,500	
事業収益	0	0	235,291,062	34,132,136	7,714,000	0	0	277,137,198	97,230,000	0	97,230,000	1,275,000	0	375,642,198	
定期集会参加費等収益	0	0	152,354,715	0	4,790,000	0	0	157,144,715	0	0	0	1,005,000		158,149,715	
展示会場収益	0	0	76,987,747	0	0	0	0	76,987,747	0	0	0	0		76,987,747	
広告料収益	0	0	5,948,600	29,223,444	1,230,000	0	0	36,402,044	0	0	0	270,000		36,672,044	
原著負担金収益	0	0	0	1,835,928	0	0	0	1,835,928	0	0	0	0		1,835,928	
専門医審査登録収益	0	0	0	0	0	0	0	0	97,230,000	0	97,230,000	0		97,230,000	
購読料収益	0	0	0	3,072,764	702,000	0	0	3,774,764	0	0	0	0		3,774,764	
補聴器相談医更新収益	0	0	0	0	992,000	0	0	992,000	0	0	0	0		992,000	
受取補助金等	0	530,000	4,415,000	0	0	1,168,800	0	6,113,800	0	0	0	297,200	0	6,411,000	
受取補助金等収益	0	530,000	415,000	0	0	1,168,800	0	2,113,800	0	0	0	297,200		2,411,000	
受取補助金等振替額	0	0	4,000,000	0	0	0	0	4,000,000	0	0	0	0		4,000,000	
受取寄付金	0	85,000	10,118,000	0	0	516,500	0	10,719,500	344,000	0	344,000	100,000	0	11,163,500	
受取寄付金	0	85,000	10,118,000	0	0	516,500	0	10,719,500	344,000	0	344,000	100,000		11,163,500	
雑収益	73,760	27,000	23,049,625	989,055	1,275,668	0	0	25,415,108	5,311,742	7,212,926	12,524,668	3,332,318	0	41,272,094	
受取集金事務手数料	0	0	119,000	50,000	0	0	0	169,000	0	7,209,814	7,209,814	24,000		7,402,814	
受取利息	0	0	3,558	592	0	0	0	4,150	1,742	3,112	4,854	132,556		141,560	
雑収益	73,760	27,000	22,927,067	938,463	1,275,668	0	0	25,241,958	5,310,000	0	5,310,000	3,175,762		33,727,720	
経常収益計	73,760	642,000	272,884,087	35,121,191	8,989,668	1,685,300	0	319,396,006	102,885,742	7,212,926	110,098,668	309,826,497	0	739,321,171	

科 目	実施事業等会計								その他会計			法人会計	内部取引控除	合計	
	継1 調査研究	継2 広報	継3 研究会学術講演会	継4 刊行物	継5 社会保障	継6 関連団体	継7 国際研究推進	小計	他1 専門医	他2 収益事業	小計				
(2)経常費用															
事業費	15,707,939	20,536,209	342,845,952	82,524,077	24,246,069	8,185,196	3,367,366	497,412,808	53,140,603	10,769,441	63,910,044	0	0	561,322,852	
職員給料手当	6,934,836	3,281,335	8,148,490	8,977,388	4,412,632	1,534,972	1,607,515	34,897,168	7,626,532	4,946,384	12,572,916			47,470,084	
退職給付費用	0	0	0	0	0	0	0	0	0	0	0			0	
福利厚生費	1,134,959	457,278	1,007,463	620,715	807,289	220,370	223,673	4,471,747	1,452,094	734,604	2,186,698			6,658,445	
会議費	649,794	1,853,040	53,694,892	588,435	4,199,737	260,197	0	61,246,095	1,185,722	182,464	1,368,186			62,614,281	
旅費交通費	2,266,310	754,783	53,331,431	3,589,582	5,508,463	1,813,076	297,464	67,561,109	6,623,504	1,285,252	7,908,756			75,469,865	
通信運搬費	1,275,601	1,535,917	5,630,843	16,230,764	1,125,212	102,694	2,540	25,903,571	3,034,482	147,162	3,181,644			29,085,215	
什器備品費	100,000	0	312,159	0	0	0	0	412,159	0	0	0			412,159	
消耗品費	302,025	106,235	1,160,076	258,983	308,598	156,991	265	2,293,173	485,575	224,509	710,084			3,003,257	
図書費	0	0	5,438,901	60,179	0	124,132	0	5,623,212	0	142	142			5,623,354	
修繕費	0	0	0	0	0	0	0	0	0	18,409	18,409			18,409	
印刷製本費	2,177,194	1,084,758	17,702,039	48,323,899	3,721,677	15,120	0	73,024,687	3,663,012	144,674	3,807,686			76,832,373	
光熱水料費	100,000	0	0	0	0	0	0	100,000	0	68,037	68,037			168,037	
賃借料	29,916	193,640	138,448,784	0	634,242	981,960	0	140,288,542	4,070,088	1,374,601	5,444,689			145,733,231	
保険料	0	0	0	0	3,560	0	0	3,560	0	20,917	20,917			24,477	
諸謝金	0	342,466	13,100,028	1,971,000	1,378,425	0	0	16,791,919	0	0	0			16,791,919	
租税公課	0	0	189,327	0	0	0	0	189,327	0	489,543	489,543			678,870	
支払負担金	209,942	124,412	4,901,430	402,000	538,618	874,000	728,409	7,778,811	1,891,000	0	1,891,000			9,669,811	
支払助成金	0	170,000	5,665,016	0	0	0	60,000	5,895,016	0	0	0			5,895,016	
支払寄付金	0	300,000	4,185,430	0	0	2,097,384	440,000	7,022,814	0	20,000	20,000			7,042,814	
委託費	35,000	6,053,006	24,918,591	1,403,766	722,344	0	0	33,132,707	15,808,866	621,125	16,429,991			49,562,698	
支払手数料	4,682	20,064	253,049	47,366	19,126	4,300	7,500	356,087	314,892	85,560	400,452			756,539	
管理維持費	200,000	0	100,000	0	0	0	0	300,000	6,923,000	335,146	7,258,146			7,558,146	
HP維持費	0	4,032,189	0	0	0	0	0	4,032,189	0	0	0			4,032,189	
雑費	287,680	227,086	4,658,003	50,000	866,146	0	0	6,088,915	61,836	70,912	132,748			6,221,663	

科 目	実施事業等会計								その他会計			法人会計	内部取引控除	合計
	継1 調査研究	継2 広報	継3 研究会学術講演会	継4 刊行物	継5 社会保障	継6 関連団体	継7 国際研究推進	小計	他1 専門医	他2 収益事業	小計			
管理費	0	0	0	0	0	0	0	0	0	0	0	147,955.043	0	147,955.043
職員給料手当											0	27,382.757		27,382.757
退職給付費用											0	5,177.290		5,177.290
福利厚生費											0	2,128.826		2,128.826
会議費											0	7,810.116		7,810.116
旅費交通費											0	19,773.322		19,773.322
通信運搬費											0	7,097.157		7,097.157
減価償却費											0	2,876.418		2,876.418
什器備品費											0	103.480		103.480
消耗品費											0	3,353.898		3,353.898
図書費											0	11.346		11.346
修繕費											0	361.850		361.850
印刷製本費											0	5,391.548		5,391.548
光熱水料費											0	1,292.435		1,292.435
賃借料											0	24,139.214		24,139.214
保険料											0	327.697		327.697
諸謝金											0	916.690		916.690
租税公課											0	7,787.007		7,787.007
支払負担金											0	5,070.562		5,070.562
支払助成金											0	486.000		486.000
支払寄付金											0	3,100.000		3,100.000
委託費											0	11,398.608		11,398.608
支払手数料											0	1,850.507		1,850.507
管理維持費											0	5,325.614		5,325.614
HP維持費											0	1,087.557		1,087.557
雑費											0	3,705.144		3,705.144
経常費用計	15,707.939	20,536.209	342,845.952	82,524.077	24,246.069	8,185.196	3,367.366	497,412.808	53,140.603	10,769.441	63,910.044	147,955.043	0	709,277.895

平成26年度一般会計収支決算書(資金ベース)

(平成26年4月1日～平成27年3月31日)

一般社団法人 日本耳鼻咽喉科学会

(単位;円)

科 目	平成26年度 予 算 額	決算額	差異	備考
I 事業活動収支の部				
事業活動収入				
1 基本財産運用収入	4,000	5,324	△ 1,324	
1) 基本金利息収入	4,000	5,324	△ 1,324	
2 特定資産運用収入	16,000	11,555	4,445	
1) 特定資産利息収入	16,000	11,555	4,445	
3 入会金収入	883,000	1,184,000	△ 301,000	
1) 入会金収入	883,000	1,184,000	△ 301,000	
4 会費収入	298,753,000	303,631,500	△ 4,878,500	
1) 会費収入	298,753,000	303,631,500	△ 4,878,500	
5 事業収入	321,733,000	375,642,198	△ 53,909,198	
1) 定期集会参加費等収入	139,382,000	158,149,715	△ 18,767,715	
2) 展示会場収入	56,510,000	76,987,747	△ 20,477,747	
3) 広告料収入	38,052,000	36,672,044	1,379,956	
4) 原著負担金収入	1,400,000	1,835,928	△ 435,928	
5) 専門医審査登録収入	82,506,000	97,230,000	△ 14,724,000	
6) 購読料収入	3,000,000	3,774,764	△ 774,764	
7) 補聴器相談医更新収入	883,000	992,000	△ 109,000	
6 補助金等収入	2,856,500	2,411,000	445,500	
1) 補助金等収入	2,856,500	2,411,000	445,500	
7 寄付金収入	11,611,000	11,163,500	447,500	
1) 寄付金収入	11,611,000	11,163,500	447,500	
8 雑収入	35,443,762	41,272,094	△ 5,828,332	
1) 集金事務手数料収入	7,262,000	7,402,814	△ 140,814	
2) 利息収入	290,752	141,560	149,192	
3) 雑収入	27,891,010	33,727,720	△ 5,836,710	
事業活動収入計	671,300,262	735,321,171	△ 64,020,909	

科 目	平成26年度 予 算 額	決算額	差異	備考
事業活動支出				
1 事業費	565,154,349	561,322,852	3,831,497	
(1) 職員給料手当	46,015,000	47,470,084	△ 1,455,084	
(2) 退職給付費	0	0	0	
(3) 福利厚生費	5,920,000	6,658,445	△ 738,445	
(4) 会議費	62,597,850	62,614,281	△ 16,431	
(5) 旅費交通費	84,138,970	75,469,865	8,669,105	
(6) 通信運搬費	31,188,832	29,085,215	2,103,617	
(7) 什器備品費	890,000	412,159	477,841	
(8) 消耗品費	8,223,767	3,003,257	5,220,510	
(9) 図書費	501,520	5,623,354	△ 5,121,834	
(10) 修繕費	321,000	18,409	302,591	
(11) 印刷製本費	70,980,615	76,817,253	△ 5,836,638	
(12) 光熱水料費	167,000	183,157	△ 16,157	
(13) 賃借料	129,068,500	145,733,231	△ 16,664,731	
(14) 保険料	27,000	24,477	2,523	
(15) 諸謝金	17,617,915	16,791,919	825,996	
(16) 租税公課	590,234	678,870	△ 88,636	
(17) 支払負担金	13,603,368	9,669,811	3,933,557	
(18) 支払助成金	6,882,840	5,895,016	987,824	
(19) 支払寄付金	2,300,000	7,042,814	△ 4,742,814	
(20) 委託費	51,748,140	49,562,698	2,185,442	
(21) 支払手数料	1,444,000	756,539	687,461	
(22) 管理維持費	7,529,718	7,558,146	△ 28,428	
(23) HP維持費	3,988,580	4,032,189	△ 43,609	
(24) 雑費	19,409,500	6,221,663	13,187,837	

科 目	平成26年度 予 算 額	決算額	差異	備考
2 管理費	147,849,289	139,901,335	7,947,954	
(1) 職 員 給 料 手 当	29,864,206	27,382,757	2,481,449	
(2) 退 職 給 付 費	0	0	0	
(3) 福 利 厚 生 費	2,580,000	2,128,826	451,174	
(4) 会 議 費	8,670,920	7,810,116	860,804	
(5) 旅 費 交 通 費	23,472,700	19,773,322	3,699,378	
(6) 通 信 運 搬 費	7,600,598	7,097,157	503,441	
(7) 什 器 備 品 費	90,000	103,480	△ 13,480	
(8) 消 耗 品 費	2,817,206	3,353,898	△ 536,692	
(9) 図 書 費	12,000	11,346	654	
(10) 修 繕 費	392,000	361,850	30,150	
(11) 印 刷 製 本 費	6,639,110	5,391,548	1,247,562	
(12) 光 熱 水 料 費	1,296,000	1,292,435	3,565	
(13) 賃 借 料	23,756,600	24,139,214	△ 382,614	
(14) 保 險 料	333,000	327,697	5,303	
(15) 諸 謝 金	280,000	916,690	△ 636,690	
(16) 租 税 公 課	6,650,370	7,787,007	△ 1,136,637	
(17) 支 払 負 担 金	5,247,157	5,070,562	176,595	
(18) 支 払 助 成 金	260,000	486,000	△ 226,000	
(19) 支 払 寄 付 金	3,710,000	3,100,000	610,000	
(20) 委 託 費	10,884,200	11,398,608	△ 514,408	
(21) 支 払 手 数 料	1,739,196	1,850,507	△ 111,311	
(22) 管 理 維 持 費	5,665,000	5,325,614	339,386	
(23) HP 維 持 費	474,455	1,087,557	△ 613,102	
(24) 雜 費	5,414,571	3,705,144	1,709,427	
事 業 活 動 支 出 計	713,003,638	701,224,187	11,779,451	
事 業 活 動 収 支 差 額	△ 41,703,376	34,096,984	△ 75,800,360	

科 目	平成26年度 予 算 額	決算額	差異	備考
II 投資活動収支の部				
投資活動収入				
1) 特定預金取崩収入	6,196,000	5,163,172	1,032,828	
(1) 奨学基金取崩収入	4,000,000	4,000,000	0	
(2) 専門医制度積立預金取崩収入	0	0	0	
(3) 特別事業積立預金取崩収入	2,196,000	1,163,172	1,032,828	
(4) 退職給付積立預金取崩収入	0	0	0	
2) 固定資産売却収入	0	0	0	
(1) 建 物 売 却 収 入			0	
(2) 構 築 物 売 却 収 入			0	
投資活動収入計	6,196,000	5,163,172	1,032,828	
投資活動支出			0	
1) 固定資産取得支出	688,000	2,439,252	△ 1,751,252	
(1) 什器備品購入支出	688,000	2,439,252	△ 1,751,252	
2) 特定預金支出	2,900,000	32,660,605	△ 29,760,605	
(1) 奨学基金積立預金支出	0	0	0	
(2) 専門医制度積立預金支出	0	0	0	
(3) 特別事業積立預金支出	2,900,000	2,105,045	794,955	
(4) 退職給付積立預金支出	0	30,555,560	△ 30,555,560	
投資活動支出計	3,588,000	35,099,857	△ 31,511,857	
投資活動収支差額	2,608,000	△ 29,936,685	32,544,685	
III 財務活動収支の部				
財務活動収入	0	0	0	
1) 財務活動収入計			0	
財務活動支出	0	0	0	
2) 財務活動支出計			0	
財務活動収支差額	0	0	0	
IV 予備費支出の部				
予備費	3,200,000	0	3,200,000	
当期収支差額	△ 42,295,376	4,160,299	△ 46,455,675	
前期繰越収支差額	298,904,679	310,495,037	△ 11,590,358	
次期繰越収支差額	256,609,303	314,655,336	△ 58,046,033	

平成26年度一般会計収支決算書(資金ベース) 内訳

(平成26年4月1日～平成27年3月31日)

一般社団法人 日本耳鼻咽喉科学会

(単位:円)

科 目	実施事業等会計							その他会計			法人会計	合 計	
	継1 調査研究	継2 広報	継3 研究会学術講演会	継4 刊行物	継5 社会保障	継6 関連団体	継7 国際研究推進	小計	他1 専門医	他2 収益事業			小計
I 事業活動収支の部													
事業活動収入													
1 基本財産運用収入	0	0	0	0	0	0	0	0	0	0	0	5,324	5,324
1) 基本金利息収入	0	0	0	0	0	0	0	0	0	0	0	5,324	5,324
2 特定資産運用収入	0	0	10,400	0	0	0	0	10,400	0	0	0	1,155	11,555
1) 奨学基金利息収入	0	0	10,400	0	0	0	0	10,400	0	0	0	1,155	11,555
3 入会金収入	0	0	0	0	0	0	0	0	0	0	0	1,184,000	1,184,000
1) 入会金収入	0	0	0	0	0	0	0	0	0	0	0	1,184,000	1,184,000
4 会費収入	0	0	0	0	0	0	0	0	0	0	0	303,631,500	303,631,500
1) 会費収入	0	0	0	0	0	0	0	0	0	0	0	303,631,500	303,631,500
5 事業収入	0	0	235,291,062	34,132,136	7,714,000	0	0	277,137,198	97,230,000	0	97,230,000	1,275,000	375,642,198
1) 定期集会参加費等収入	0	0	152,354,715	0	4,790,000	0	0	157,144,715	0	0	0	1,005,000	158,149,715
2) 展示会場収入	0	0	76,987,747	0	0	0	0	76,987,747	0	0	0	0	76,987,747
3) 広告料収入	0	0	5,948,600	29,223,444	1,230,000	0	0	36,402,044	0	0	0	270,000	36,672,044
4) 原著負担金収入	0	0	0	1,835,928	0	0	0	1,835,928	0	0	0	0	1,835,928
5) 専門医審査登録収入	0	0	0	0	0	0	0	0	97,230,000	0	97,230,000	0	97,230,000
6) 購読料収入	0	0	0	3,072,764	702,000	0	0	3,774,764	0	0	0	0	3,774,764
7) 補聴器相談医更新収入	0	0	0	0	992,000	0	0	992,000	0	0	0	0	992,000
6 補助金等収入	0	530,000	415,000	0	0	1,168,800	0	2,113,800	0	0	0	297,200	2,411,000
1) 補助金等収入	0	530,000	415,000	0	0	1,168,800	0	2,113,800	0	0	0	297,200	2,411,000
7 寄付金収入	0	85,000	10,118,000	0	0	516,500	0	10,719,500	344,000	0	344,000	100,000	11,163,500
1) 寄付金収入	0	85,000	10,118,000	0	0	516,500	0	10,719,500	344,000	0	344,000	100,000	11,163,500
8 雑収入	73,760	27,000	23,049,625	989,055	1,275,668	0	0	25,415,108	5,311,742	7,212,926	12,524,668	3,332,318	41,272,094
1) 集金事務手数料収入	0	0	119,000	50,000	0	0	0	169,000	0	7,209,814	7,209,814	24,000	7,402,814
2) 利息収入	0	0	3,558	592	0	0	0	4,150	1,742	3,112	4,854	132,556	141,560
3) 雑収入	73,760	27,000	22,927,067	938,463	1,275,668	0	0	25,241,958	5,310,000	0	5,310,000	3,175,762	33,727,720
事業活動収入計	73,760	642,000	268,884,087	35,121,191	8,989,668	1,685,300	0	315,396,006	102,885,742	7,212,926	110,098,668	309,826,497	735,321,171

科 目	実施事業等会計								その他会計			法人会計	合 計
	継1 調査研究	継2 広報	継3 研究会学術講演会	継4 刊行物	継5 社会保障	継6 関連団体	継7 国際研究推進	小計	他1 専門医	他2 収益事業	小計		
事業活動支出													
1 事業費	15,707,939	20,536,209	342,845,952	82,524,077	24,246,069	8,185,196	3,367,366	497,412,808	53,140,603	10,769,441	63,910,044	0	561,322,852
(1) 職員給料手当	6,934,836	3,281,335	8,148,490	8,977,388	4,412,632	1,534,972	1,607,515	34,897,168	7,626,532	4,946,384	12,572,916		47,470,084
(2) 退職給付費	0	0	0	0	0	0	0	0	0	0	0		0
(3) 福利厚生費	1,134,959	457,278	1,007,463	620,715	807,289	220,370	223,673	4,471,747	1,452,094	734,604	2,186,698		6,658,445
(4) 会議費	649,794	1,853,040	53,694,892	588,435	4,199,737	260,197	0	61,246,095	1,185,722	182,464	1,368,186		62,614,281
(5) 旅費交通費	2,266,310	754,783	53,331,431	3,589,582	5,508,463	1,813,076	297,464	67,561,109	6,623,504	1,285,252	7,908,756		75,469,865
(6) 通信運搬費	1,275,601	1,535,917	5,630,843	16,230,764	1,125,212	102,694	2,540	25,903,571	3,034,482	147,162	3,181,644		29,085,215
(7) 什器備品費	100,000	0	312,159	0	0	0	0	412,159	0	0	0		412,159
(8) 消耗品費	302,025	106,235	1,160,076	258,983	308,598	156,991	265	2,293,173	485,575	224,509	710,084		3,003,257
(9) 図書費	0	0	5,438,901	60,179	0	124,132	0	5,623,212	0	142	142		5,623,354
(10) 修繕費	0	0	0	0	0	0	0	0	0	18,409	18,409		18,409
(11) 印刷製本費	2,177,194	1,084,758	17,702,039	48,323,899	3,721,677	0	0	73,009,567	3,663,012	144,674	3,807,686		76,817,253
(12) 光熱水料費	100,000	0	0	0	0	15,120	0	115,120	0	68,037	68,037		183,157
(13) 賃借料	29,916	193,640	138,448,784	0	634,242	981,960	0	140,288,542	4,070,088	1,374,601	5,444,689		145,733,231
(14) 保険料	0	0	0	0	3,560	0	0	3,560	0	20,917	20,917		24,477
(15) 諸謝金	0	342,466	13,100,028	1,971,000	1,378,425	0	0	16,791,919	0	0	0		16,791,919
(16) 租税公課	0	0	189,327	0	0	0	0	189,327	0	489,543	489,543		678,870
(17) 支払負担金	209,942	124,412	4,901,430	402,000	538,618	874,000	728,409	7,778,811	1,891,000	0	1,891,000		9,669,811
(18) 支払助成金	0	170,000	5,665,016	0	0	0	60,000	5,895,016	0	0	0		5,895,016
(19) 支払寄付金	0	300,000	4,185,430	0	0	2,097,384	440,000	7,022,814	0	20,000	20,000		7,042,814
(20) 委託費	35,000	6,053,006	24,918,591	1,403,766	722,344	0	0	33,132,707	15,808,866	621,125	16,429,991		49,562,698
(21) 支払手数料	4,682	20,064	253,049	47,366	19,126	4,300	7,500	356,087	314,892	85,560	400,452		756,539
(22) 管理維持費	200,000	0	100,000	0	0	0	0	300,000	6,923,000	335,146	7,258,146		7,558,146
(23) HP維持費	0	4,032,189	0	0	0	0	0	4,032,189	0	0	0		4,032,189
(24) 雑費	287,680	227,086	4,658,003	50,000	866,146	0	0	6,088,915	61,836	70,912	132,748		6,221,663




科 目	実施事業等会計								その他会計			法人会計	合 計
	継1 調査研究	継2 広報	継3 研究会学術講演会	継4 刊行物	継5 社会保障	継6 関連団体	継7 国際研究推進	小計	他1 専門医	他2 収益事業	小計		
2 管理費	0	0	0	0	0	0	0	0	0	0	0	139,901,335	139,901,335
(1) 職員給料手当								0				27,382,757	27,382,757
(2) 退職給付費								0				0	0
(3) 福利厚生費								0				2,128,826	2,128,826
(4) 会議費								0				7,810,116	7,810,116
(5) 旅費交通費								0				19,773,322	19,773,322
(6) 通信運搬費								0				7,097,157	7,097,157
(7) 什器備品費								0				103,480	103,480
(8) 消耗品費								0				3,353,898	3,353,898
(9) 図書費								0				11,346	11,346
(10) 修繕費								0				361,850	361,850
(11) 印刷製本費								0				5,391,548	5,391,548
(12) 光熱水料費								0				1,292,435	1,292,435
(13) 賃借料								0				24,139,214	24,139,214
(14) 保険料								0				327,697	327,697
(15) 諸謝金								0				916,690	916,690
(16) 租税公課								0				7,787,007	7,787,007
(17) 支払負担金								0				5,070,562	5,070,562
(18) 支払助成金								0				486,000	486,000
(19) 支払寄付金								0				3,100,000	3,100,000
(20) 委託費								0				11,398,608	11,398,608
(21) 支払手数料								0				1,850,507	1,850,507
(22) 管理維持費								0				5,325,614	5,325,614
(23) HP維持費								0				1,087,557	1,087,557
(24) 雑費								0				3,705,144	3,705,144
事業活動支出計	15,707,939	20,536,209	342,845,952	82,524,077	24,246,069	8,185,196	3,367,366	497,412,808	53,140,603	10,769,441	63,910,044	139,901,335	701,224,187
事業活動収支差額	△ 15,634,179	△ 19,894,209	△ 73,961,865	△ 47,402,886	△ 15,256,401	△ 6,499,896	△ 3,367,366	△ 182,016,802	49,745,139	△ 3,556,515	46,188,624	169,925,162	34,096,984

科 目	実施事業等会計								その他会計			法人会計	合 計
	継1 調査研究	継2 広報	継3 研究会学術講演会	継4 刊行物	継5 社会保障	継6 関連団体	継7 国際研究推進	小計	他1 専門医	他2 収益事業	小計		
II 投資活動収支の部													
投資活動収入													
1) 特定預金取崩収入	0	0	4,000,000	0	0	0	0	4,000,000	0	0	0	1,163,172	5,163,172
(1) 奨学基金取崩収入	0	0	4,000,000	0	0	0	0	4,000,000	0	0	0	0	4,000,000
(2) 専門医制度積立預金取崩収入	0	0	0	0	0	0	0	0	0	0	0	0	0
(3) 特別事業積立預金取崩収入	0	0	0	0	0	0	0	0	0	0	0	1,163,172	1,163,172
(4) 退職給付積立預金取崩収入	0	0	0	0	0	0	0	0	0	0	0	0	0
2) 固定資産売却収入	0	0	0	0	0	0	0	0	0	0	0	0	0
(1) 建 物 売 却 収 入	0	0	0	0	0	0	0	0	0	0	0	0	0
(2) 構 築 物 売 却 収 入	0	0	0	0	0	0	0	0	0	0	0	0	0
投資活動収入計	0	0	4,000,000	0	0	0	0	4,000,000	0	0	0	1,163,172	5,163,172
投資活動支出													
1) 固定資産取得支出	0	0	0	0	0	0	0	0	337,050	0	337,050	2,102,202	2,439,252
(1) 什器備品購入支出	0	0	0	0	0	0	0	0	337,050	0	337,050	2,102,202	2,439,252
2) 特定預金支出	0	0	100,000	0	0	0	0	100,000	0	0	0	32,560,605	32,660,605
(1) 奨学基金積立預金支出	0	0	0	0	0	0	0	0	0	0	0	0	0
(2) 専門医制度積立預金支出	0	0	0	0	0	0	0	0	0	0	0	0	0
(3) 特別事業積立預金支出	0	0	100,000	0	0	0	0	100,000	0	0	0	2,005,045	2,105,045
(4) 退職給付積立預金支出	0	0	0	0	0	0	0	0	0	0	0	30,555,560	30,555,560
投資活動支出計	0	0	100,000	0	0	0	0	100,000	337,050	0	337,050	34,662,807	35,099,857
投資活動収支差額	0	0	3,900,000	0	0	0	0	3,900,000	△ 337,050	0	△ 337,050	△ 33,499,635	△ 29,936,685
III 財務活動収支の部													
財務活動収入	0	0	0	0	0	0	0	0	0	0	0	0	0
1) 財務活動収入計								0				0	0
財務活動支出	0	0	0	0	0	0	0	0	0	0	0	0	0
2) 財務活動支出計	0	0	0	0	0	0	0	0	0	0	0	0	0
財務活動収支差額	0	0	0	0	0	0	0	0	0	0	0	0	0
4) 予備費	0	0	0	0	0	0	0	0	0	0	0		0
(1) 予備費	0	0	0	0	0	0	0	0			0		0
当期収支差額	△ 15,634,179	△ 19,894,209	△ 70,061,865	△ 47,402,886	△ 15,256,401	△ 6,499,896	△ 3,367,366	△ 178,116,802	49,408,089	△ 3,556,515	45,851,574	136,425,527	4,160,299
前期繰越収支差額													310,495,037
次期繰越収支差額													314,655,336

平成 27 年 4 月 23 日

監 査 報 告

一般社団法人 日本耳鼻咽喉科学会

監 事 浅井 英世 
監 事 今井 昭雄 
監 事 鈴木 衛 

平成 26 年度の事業報告、計算書類、公益目的支出計画実施報告書その他理事の職務執行の監査について、次のとおり報告します。

1 監査の方法およびその内容

理事会その他重要な会議に出席し、会計帳簿、会計書類、重要な決裁文書および報告書を閲覧し、当法人の理事等から、職務の執行状況等について定期的に報告を受け、随時説明を求めました。

2 監査の結果

- (1) 事業報告およびその附属明細書は法令および定款に従い当法人の状況を正しく表示しています。
- (2) 理事の職務の遂行に関し、不正の行為または法令もしくは定款に違反する重大な事実はありません。
- (3) 計算書類とその附属明細書は当法人の財産および損益の状況をすべての重要な点において適正に表示しています。
- (4) 公益目的支出計画実施報告書は法令および定款に従い、当法人の公益目的支出計画の実施状況を正しく表示しています。

以上