

# 平成28年度決算書

---

〔自 平成28年4月 1日  
至 平成29年3月31日〕

一般社団法人 日本耳鼻咽喉科学会

## 貸借対照表

平成29年3月31日

一般社団法人 日本耳鼻咽喉科学会

科 目	当年度	前年度	増 減
<b>I 資産の部</b>			
1. 流動資産			
現 金	16,237,221	14,034,447	2,202,774
普 通 預 金	233,777,379	223,681,983	10,095,396
通 常 貯 金	39,681,616	31,671,169	8,010,447
郵 便 振 替 預 金	138,869,221	158,938,657	△ 20,069,436
定 期 預 金	41,179,296	40,978,617	200,679
貸 付 信 託	0	0	0
未 収 入 金	170,754	188,679	△ 17,925
準 備 金	20,600,000	20,600,000	0
流 動 資 産 合 計	490,515,487	490,093,552	421,935
2. 固定資産			
(1)基本財産			
基 本 金	6,441,248	6,441,248	0
基 本 財 産 合 計	6,441,248	6,441,248	0
(2)特定資産			
奨 学 基 金	16,800,000	20,800,000	△ 4,000,000
特 定 資 産 合 計	16,800,000	20,800,000	△ 4,000,000
(3)その他固定資産			
建 物	7,976,959	9,123,753	△ 1,146,794
建 物 附 属 設 備	509,569	615,096	△ 105,527
備 品	4,889,108	6,278,884	△ 1,389,776
電 話 加 入 権	192,917	192,917	0
専 門 医 制 度 積 立 預 金	8,703,000	8,703,000	0
事 務 所 建 替 積 立 預 金	291,604,000	291,604,000	0
退 職 給 付 積 立 金	34,543,330	26,819,780	7,723,550
保 証 金	9,396,000	9,396,000	0
長 期 貸 付 金	3,167,000	0	3,167,000
地 方 部 会 特 別 事 業 積 立 金	30,893,912	33,985,997	△ 3,092,085
そ の 他 固 定 資 産 合 計	391,875,795	386,719,427	5,156,368
固 定 資 産 合 計	415,117,043	413,960,675	1,156,368
資 産 合 計	905,632,530	904,054,227	1,578,303
<b>II 負債の部</b>			
1. 流動負債			
前 受 金	189,061,000	178,233,500	10,827,500
地 方 部 会 流 動 負 債	8,076,959	7,743,750	333,209
流 動 負 債 合 計	197,137,959	185,977,250	11,160,709
2. 固定負債			
退 職 給 付 引 当 金	34,543,330	29,319,780	5,223,550
固 定 負 債 合 計	34,543,330	29,319,780	5,223,550
負 債 合 計	231,681,289	215,297,030	16,384,259
<b>III 正味財産の部</b>			
1. 指定正味財産			
指 定 正 味 財 産 合 計	18,300,000	22,300,000	△ 4,000,000
（うち基本財産への充当額）	1,500,000	1,500,000	0
（うち特定資産への充当額）	16,800,000	20,800,000	△ 4,000,000
2. 一般正味財産			
正 味 財 産 合 計	655,651,241	666,457,197	△ 10,805,956
正 味 財 産 合 計	673,951,241	688,757,197	△ 14,805,956
負 債 及 び 正 味 財 産 合 計	905,632,530	904,054,227	1,578,303

## 貸借対照表

平成29年3月31日

一般社団法人 日本耳鼻咽喉科学会

科 目	実施事業等会計	その他会計	法人会計	内部取引消去	合計
<b>I 資産の部</b>					
1. 流動資産					
現 金			16,237,221		16,237,221
普 通 預 金			233,777,379		233,777,379
通 常 貯 金			39,681,616		39,681,616
郵 便 振 替 預 金			138,869,221		138,869,221
定 期 預 金			41,179,296		41,179,296
貸 付 信 託			0		0
未 収 入 金			170,754		170,754
準 備 金	20,600,000				20,600,000
他 会 計 勘 定					0
流 動 資 産 合 計	20,600,000	0	469,915,487	0	490,515,487
2. 固定資産					
(1)基本財産					
基 本 金	6,441,248				6,441,248
基 本 財 産 合 計	6,441,248	0	0	0	6,441,248
(2)特定資産					
奨 学 基 金	16,800,000				16,800,000
特 定 資 産 合 計	16,800,000	0	0	0	16,800,000
(3)その他固定資産					
建 物	6,070,466		1,906,493		7,976,959
建 物 附 属 設 備	387,782		121,787		509,569
備 品	3,720,611		1,168,497		4,889,108
電 話 加 入 権	146,810		46,107		192,917
専 門 医 制 度 積 立 預 金		8,703,000			8,703,000
事 務 所 建 替 積 立 預 金	291,604,000				291,604,000
退 職 給 付 積 立 金			34,543,330		34,543,330
保 証 金	7,150,356		2,245,644		9,396,000
長 期 貸 付 金			3,167,000		3,167,000
地 方 部 会 特 別 事 業 積 立 金	30,893,912				30,893,912
そ の 他 固 定 資 産 合 計	339,973,937	8,703,000	43,198,858	0	391,875,795
固 定 資 産 合 計	363,215,185	8,703,000	43,198,858	0	415,117,043
資 産 合 計	383,815,185	8,703,000	513,114,345	0	905,632,530
<b>II 負債の部</b>					
1. 流動負債					
前 受 金		7,344,000	173,049,000		180,393,000
地 方 部 会 流 動 負 債			8,076,959		8,076,959
流 動 負 債 合 計	0	7,344,000	181,125,959	0	188,469,959
2. 固定負債					
退 職 給 付 引 当 金			34,543,330		34,543,330
固 定 負 債 合 計	0	0	34,543,330	0	34,543,330
負 債 合 計	0	7,344,000	215,669,289	0	223,013,289
<b>III 正味財産の部</b>					
1. 指定正味財産					
指 定 正 味 財 産 合 計	18,300,000	0	0	0	18,300,000
(うち基本財産への充当額)	1,500,000				1,500,000
(うち特定資産への充当額)	16,800,000				16,800,000
2. 一般正味財産	365,515,185	1,359,000	297,445,056	0	664,319,241
正 味 財 産 合 計	383,815,185	1,359,000	297,445,056	0	682,619,241
負 債 及 び 正 味 財 産 合 計	383,815,185	8,703,000	513,114,345	0	905,632,530

## 平成28年度正味財産増減計算書

平成28年 4月 1日から平成29年 3月31日まで

一般社団法人 日本耳鼻咽喉科学会

科 目	当年度	前年度	差異	備考
I 一般正味財産増減の部				
1. 経常増減の部				
(1) 経常収益				
基本財産運用益	2,250	2,149	101	
基本財産受取利息	2,250	2,149	101	
特定資産運用益	6,570	13,374	△ 6,804	
特定資産受取利息	6,570	13,374	△ 6,804	
受取入会金	1,117,000	1,151,000	△ 34,000	
受取入会金	1,117,000	1,151,000	△ 34,000	
受取会費	360,351,000	357,695,500	2,655,500	
受取会費	360,351,000	357,695,500	2,655,500	
事業収益	307,790,483	320,193,937	△ 12,403,454	
定期集会参加費等収益	170,240,200	148,347,662	21,892,538	
展示会場収益	85,195,200	85,885,000	△ 689,800	
広告料収益	28,400,368	31,813,928	△ 3,413,560	
原著負担金収益	2,105,275	2,906,094	△ 800,819	
専門医審査登録収益	18,115,000	47,076,000	△ 28,961,000	
購読料収益	3,255,440	3,479,901	△ 224,461	
補聴器相談医更新収益	479,000	685,352	△ 206,352	
受取補助金等	6,029,000	6,765,200	△ 736,200	
受取補助金等収益	2,029,000	2,765,200	△ 736,200	
受取補助金等振替額	4,000,000	4,000,000	0	
受取寄付金	29,613,800	13,837,144	15,776,656	
受取寄付金	29,613,800	13,837,144	15,776,656	
雑収益	47,553,276	55,332,606	△ 7,779,330	
受取集金事務手数料	7,102,381	7,198,878	△ 96,497	
受取利息	97,850	154,173	△ 56,323	
雑収益	40,353,045	47,979,555	△ 7,626,510	
<b>経常収益計</b>	<b>752,463,379</b>	<b>754,990,910</b>	<b>△ 2,527,531</b>	

科 目	当年度	前年度	差異	備考
(2)經常費用				
事業費	608,716,118	599,163,874	9,552,244	
職員給料手当	47,053,581	50,285,869	△ 3,232,288	
退職給付費用	0	0	0	
福利厚生費	6,496,774	6,899,419	△ 402,645	
会議費	59,837,599	71,691,706	△ 11,854,107	
旅費交通費	87,346,863	77,258,496	10,088,367	
通信運搬費	30,277,636	32,218,856	△ 1,941,220	
什器備品費	406,480	636,100	△ 229,620	
消耗品費	7,997,360	5,195,344	2,802,016	
図書費	1,306,110	740,068	566,042	
修繕費	24,830	100,803	△ 75,973	
印刷製本費	81,951,768	71,643,172	10,308,596	
光熱水料費	241,928	218,729	23,199	
賃借料	86,093,912	153,008,179	△ 66,914,267	
保険料	100,855	24,032	76,823	
諸謝金	17,524,339	18,657,871	△ 1,133,532	
租税公課	202,419	887,413	△ 684,994	
支払負担金	10,890,627	8,437,220	2,453,407	
支払助成金	6,130,424	5,630,124	500,300	
支払寄付金	52,103,426	3,625,384	48,478,042	
委託費	94,842,420	68,484,871	26,357,549	
支払手数料	558,488	632,697	△ 74,209	
管理維持費	6,542,146	8,527,146	△ 1,985,000	
HP維持費	4,307,305	5,330,534	△ 1,023,229	
雑費	6,478,828	9,029,841	△ 2,551,013	

科目	当年度	前年度	差異	備考
管理費	154,553,217	160,815,647	△ 6,262,430	
職員給料手当	27,964,438	27,276,353	688,085	
退職給付費用	5,223,550	3,669,370	1,554,180	
福利厚生費	2,270,573	2,460,480	△ 189,907	
会議費	7,336,006	7,646,324	△ 310,318	
旅費交通費	24,747,935	20,529,041	4,218,894	
通信運搬費	6,689,512	8,888,618	△ 2,199,106	
減価償却費	2,814,789	2,812,632	2,157	
什器備品費	62,233	204,072	△ 141,839	
消耗品費	3,301,951	5,049,931	△ 1,747,980	
図書費	12,864	29,948	△ 17,084	
修繕費	443,000	1,633,245	△ 1,190,245	
印刷製本費	5,506,356	6,329,816	△ 823,460	
光熱水料費	1,165,225	1,217,018	△ 51,793	
賃借料	23,998,168	23,850,992	147,176	
保険料	322,913	327,697	△ 4,784	
諸謝金	611,370	261,370	350,000	
租税公課	2,660,740	10,588,195	△ 7,927,455	
支払負担金	6,200,459	6,312,957	△ 112,498	
支払助成金	229,000	260,000	△ 31,000	
支払寄付金	5,860,000	3,588,000	2,272,000	
委託費	15,834,586	17,638,562	△ 1,803,976	
支払手数料	2,023,866	1,881,345	142,521	
管理維持費	5,997,262	5,330,614	666,648	
HP維持費	711,255	606,644	104,611	
雑費	2,565,166	2,422,423	142,743	
經常費用計	763,269,335	759,979,521	3,289,814	

科 目	当年度	前年度	差異	備考
評価損益等調整前当期経常増減額	△ 10,805,956	△ 4,988,611	△ 5,817,345	
基本財産評価損益等				
特定資産評価損益等				
投資有価証券評価損益等				
評価損益等計	0	0	0	
当期経常増減額	△ 10,805,956	△ 4,988,611	△ 5,817,345	
2. 経常外増減の部				
(1) 経常外収益				
過年度損益修正益	0	0	0	
経常外収益計	0	0	0	
(2) 経常外費用				
経常外費用計	0	0	0	
当期経常外増減額	0	0	0	
他会計振替額	0	0	0	
指定正味財産への振替額	0	1,000,000	△ 1,000,000	
当期一般正味財産増減額	△ 10,805,956	△ 5,988,611	△ 4,817,345	
一般正味財産期首残高	666,457,197	672,445,808	△ 5,988,611	
一般正味財産期末残高	655,651,241	666,457,197	△ 10,805,956	
II 指定正味財産増減の部				
受取特定資産	0	0	0	
一般正味財産への振替額	4,000,000	4,000,000	0	
一般正味財産から振替額	0	1,000,000	△ 1,000,000	
当期指定正味財産増減額	△ 4,000,000	△ 3,000,000	△ 1,000,000	
指定正味財産期首残高	22,300,000	25,300,000	△ 3,000,000	
指定正味財産期末残高	18,300,000	22,300,000	△ 4,000,000	
III 正味財産期末残高	673,951,241	688,757,197	△ 14,805,956	

平成28年度正味財産増減計算書  
平成28年 4月 1日から平成29年 3月31日まで

一般社団法人 日本耳鼻咽喉科学会

科 目	実施事業等会計								その他会計			法人会計	内部取引控除	合計	
	継1 調査研究	継2 広報	継3 研究会学術講演会	継4 刊行物	継5 社会保障	継6 関連団体	継7 国際研究推進	小計	他1 専門医	他2 収益事業	小計				
I 一般正味財産増減の部															
1. 経常増減の部															
(1) 経常収益															
基本財産運用益	0	0	0	0	0	0	0	0	0	0	0	2,250	0	2,250	
基本財産受取利息	0	0	0	0	0	0	0	0	0	0	0	2,250	0	2,250	
特定資産運用益	0	0	5,912	0	0	0	0	5,912	0	0	0	658	0	6,570	
特定資産受取利息	0	0	5,912	0	0	0	0	5,912	0	0	0	658	0	6,570	
受取入会金	0	0	0	0	0	0	0	0	0	0	0	1,117,000	0	1,117,000	
受取入会金	0	0	0	0	0	0	0	0	0	0	0	1,117,000	0	1,117,000	
受取会費	0	0	0	0	0	0	0	0	0	0	0	360,351,000	0	360,351,000	
受取会費	0	0	0	0	0	0	0	0	0	0	0	360,351,000	0	360,351,000	
事業収益	0	0	254,539,920	28,679,563	5,171,000	0	0	288,390,483	18,115,000	0	18,115,000	1,285,000	0	307,790,483	
定期集会参加費等収益	0	0	164,503,200	0	4,692,000	0	0	169,195,200	0	0	0	1,045,000	0	170,240,200	
展示会場収益	0	0	85,195,200	0	0	0	0	85,195,200	0	0	0	0	0	85,195,200	
広告料収益	0	0	4,841,520	23,318,848	0	0	0	28,160,368	0	0	0	240,000	0	28,400,368	
原著負担金収益	0	0	0	2,105,275	0	0	0	2,105,275	0	0	0	0	0	2,105,275	
専門医審査登録収益	0	0	0	0	0	0	0	0	18,115,000	0	18,115,000	0	0	18,115,000	
購読料収益	0	0	0	3,255,440	0	0	0	3,255,440	0	0	0	0	0	3,255,440	
補聴器相談医更新収益	0	0	0	0	479,000	0	0	479,000	0	0	0	0	0	479,000	
受取補助金等	0	655,000	4,444,000	0	0	550,000	0	5,649,000	0	0	0	380,000	0	6,029,000	
受取補助金等収益	0	655,000	444,000	0	0	550,000	0	1,649,000	0	0	0	380,000	0	2,029,000	
受取補助金等振替額	0	0	4,000,000	0	0	0	0	4,000,000	0	0	0	0	0	4,000,000	
受取寄付金	0	0	28,706,800	0	0	320,000	0	29,026,800	287,000	0	287,000	300,000	0	29,613,800	
受取寄付金	0	0	28,706,800	0	0	320,000	0	29,026,800	287,000	0	287,000	300,000	0	29,613,800	
雑収益	500,000	0	28,604,434	1,404,517	1,379,860	0	0	31,888,811	4,991,285	7,103,602	12,094,887	3,569,578	0	47,553,276	
受取集金事務手数料	0	0	0	0	0	0	0	0	0	7,102,381	7,102,381	0	0	7,102,381	
受取利息	0	0	3,741	186	4	0	0	3,931	785	1,221	2,006	92,141	0	98,078	
雑収益	500,000	0	28,600,693	1,404,331	1,379,856	0	0	31,884,880	4,990,500	0	4,990,500	3,477,437	0	40,352,817	
<b>経常収益計</b>	<b>500,000</b>	<b>655,000</b>	<b>316,301,066</b>	<b>30,084,080</b>	<b>6,550,860</b>	<b>870,000</b>	<b>0</b>	<b>354,961,006</b>	<b>23,393,285</b>	<b>7,103,602</b>	<b>30,496,887</b>	<b>367,005,486</b>	<b>0</b>	<b>752,463,379</b>	



科 目	実施事業等会計								その他会計			法人会計	内部取引控除	合計
	継1 調査研究	継2 広報	継3 研究会学術講演会	継4 刊行物	継5 社会保障	継6 関連団体	継7 国際研究推進	小計	他1 専門医	他2 収益事業	小計			
(2)経常費用														
事業費	16,321,168	20,820,790	388,923,710	87,000,555	22,136,756	9,194,322	7,979,610	552,376,911	44,915,797	11,423,410	56,339,207	0	0	608,716,118
職員給料手当	6,593,833	3,208,895	9,770,463	8,900,076	4,003,960	597,935	1,745,235	34,820,397	6,998,885	5,234,299	12,233,184			47,053,581
退職給付費用	0	0	0	0	0	0	0	0	0	0	0			0
福利厚生費	1,123,084	452,285	908,223	613,241	795,628	218,486	221,546	4,332,493	1,435,963	728,318	2,164,281			6,496,774
会議費	491,321	529,241	52,938,038	639,094	2,530,609	417,302	1,101,840	58,647,445	963,232	226,922	1,190,154			59,837,599
旅費交通費	2,367,136	1,124,059	61,133,851	3,177,008	5,560,974	3,130,155	2,822,198	79,315,381	6,494,146	1,537,336	8,031,482			87,346,863
通信運搬費	1,214,601	2,318,087	6,015,197	15,841,118	1,292,281	78,245	4,030	26,763,559	3,299,381	214,696	3,514,077			30,277,636
什器備品費	100,000	100,000	206,480	0	0	0	0	406,480	0	0	0			406,480
消耗品費	320,331	166,135	6,099,576	202,805	484,904	239,726	183	7,513,660	344,220	139,480	483,700			7,997,360
図書費	10,160	0	488,758	777,756	6,000	16,956	0	1,299,630	6,480	0	6,480			1,306,110
修繕費	0	0	0	0	0	0	0	0	0	24,830	24,830			24,830
印刷製本費	2,554,516	1,396,219	21,187,737	52,027,127	1,536,011	4,860	0	78,706,470	3,133,047	112,251	3,245,298			81,951,768
光熱水料費	184,000	0	0	0	0	0	0	184,000	0	57,928	57,928			241,928
賃借料	0	737,878	79,524,723	52,752	294,012	153,360	0	80,762,725	3,988,700	1,342,487	5,331,187			86,093,912
保険料	0	0	77,250	0	2,994	0	0	80,244	0	20,611	20,611			100,855
諸謝金	0	368,740	12,461,804	1,964,000	2,729,795	0	0	17,524,339	0	0	0			17,524,339
租税公課	0	0	35,589	0	0	0	0	35,589	0	166,830	166,830			202,419
支払負担金	381,030	194,412	6,132,831	859,500	708,298	819,000	625,556	9,720,627	1,170,000	0	1,170,000			10,890,627
支払助成金	0	142,296	5,327,804	0	0	620,324	40,000	6,130,424	0	0	0			6,130,424
支払寄付金	0	300,000	48,536,042	0	400,000	2,077,384	420,000	51,733,426	0	370,000	370,000			52,103,426
委託費	562,955	5,232,731	72,622,776	1,795,232	1,109,057	814,683	935,852	83,073,286	10,977,418	791,716	11,769,134			94,842,420
支払手数料	2,972	17,896	269,475	50,846	23,724	5,906	8,256	379,075	93,439	85,974	179,413			558,488
管理維持費	200,000	0	100,000	0	0	0	0	300,000	5,907,000	335,146	6,242,146			6,542,146
HP維持費	0	4,307,305	0	0	0	0	0	4,307,305	0	0	0			4,307,305
雑費	215,229	224,611	5,087,093	100,000	658,509	0	54,914	6,340,356	103,886	34,586	138,472			6,478,828

科 目	実施事業等会計								その他会計			法人会計	内部取引控除	合計
	継1 調査研究	継2 広報	継3 研究会学術講演会	継4 刊行物	継5 社会保障	継6 関連団体	継7 国際研究推進	小計	他1 専門医	他2 収益事業	小計			
管理費											0	154,553,217	0	154,553,217
職員給料手当											0	27,964,438		27,964,438
退職給付費用											0	5,223,550		5,223,550
福利厚生費											0	2,270,573		2,270,573
会議費											0	7,336,006		7,336,006
旅費交通費											0	24,747,935		24,747,935
通信運搬費											0	6,689,512		6,689,512
減価償却費											0	2,814,789		2,814,789
什器備品費											0	62,233		62,233
消耗品費											0	3,301,951		3,301,951
図書費											0	12,864		12,864
修繕費											0	443,000		443,000
印刷製本費											0	5,506,356		5,506,356
光熱水料費											0	1,165,225		1,165,225
賃借料											0	23,998,168		23,998,168
保険料											0	322,913		322,913
諸謝金											0	611,370		611,370
租税公課											0	2,660,740		2,660,740
支払負担金											0	6,200,459		6,200,459
支払助成金											0	229,000		229,000
支払寄付金											0	5,860,000		5,860,000
委託費											0	15,834,586		15,834,586
支払手数料											0	2,023,866		2,023,866
管理維持費											0	5,997,262		5,997,262
HP維持費											0	711,255		711,255
雑費											0	2,565,166		2,565,166
<b>経常費用計</b>	16,321,168	20,820,790	388,923,710	87,000,555	22,136,756	9,194,322	7,979,610	552,376,911	44,915,797	11,423,410	56,339,207	154,553,217	0	763,269,335

科 目	実施事業等会計								その他会計			法人会計	内部取引控除	合計
	継1 調査研究	継2 広報	継3 研究会学術講演会	継4 刊行物	継5 社会保障	継6 関連団体	継7 国際研究推進	小計	他1 専門医	他2 収益事業	小計			
評価損益等調整前当期経常増減額	△ 15,821,168	△ 20,165,790	△ 72,622,644	△ 56,916,475	△ 15,585,896	△ 8,324,322	△ 7,979,610	△ 197,415,905	△ 21,522,512	△ 4,319,808	△ 25,842,320	212,452,269	0	△ 10,805,956
基本財産評価損益等	0	0	0	0	0	0	0	0	0	0	0	0	0	0
特定資産評価損益等	0	0	0	0	0	0	0	0	0	0	0	0	0	0
投資有価証券評価損益等	0	0	0	0	0	0	0	0	0	0	0	0	0	0
評価損益等計	0	0	0	0	0	0	0	0	0	0	0	0	0	0
当期経常増減額	△ 15,821,168	△ 20,165,790	△ 72,622,644	△ 56,916,475	△ 15,585,896	△ 8,324,322	△ 7,979,610	△ 197,415,905	△ 21,522,512	△ 4,319,808	△ 25,842,320	212,452,269	0	△ 10,805,956
2. 経常外増減の部														
(1) 経常外収益														
経常外収益計	0	0	0	0	0	0	0	0	0	0	0	0	0	0
(2) 経常外費用														
経常外費用計	0	0	0	0	0	0	0	0	0	0	0	0	0	0
当期経常外増減額	0	0	0	0	0	0	0	0	0	0	0	0	0	0
他会計振替額								0			0	0		0
指定正味財産への振替額														0
当期一般正味財産増減額	△ 15,821,168	△ 20,165,790	△ 72,622,644	△ 56,916,475	△ 15,585,896	△ 8,324,322	△ 7,979,610	△ 197,415,905	△ 21,522,512	△ 4,319,808	△ 25,842,320	212,452,269	0	△ 10,805,956
一般正味財産期首残高								0			0		0	666,457,197
一般正味財産期末残高	△ 15,821,168	△ 20,165,790	△ 72,622,644	△ 56,916,475	△ 15,585,896	△ 8,324,322	△ 7,979,610	△ 197,415,905	△ 21,522,512	△ 4,319,808	△ 25,842,320	212,452,269	0	655,651,241
II 指定正味財産増減の部														
受取特定資産								0			0			0
一般正味財産への振替額			4,000,000					4,000,000			0			4,000,000
一般正味財産から振替額														0
当期指定正味財産増減額	0	0	△ 4,000,000	0	0	0	0	△ 4,000,000	0	0	0	0	0	△ 4,000,000
指定正味財産期首残高								0			0			22,300,000
指定正味財産期末残高	0	0	△ 4,000,000	0	0	0	0	△ 4,000,000	0	0	0	0	0	18,300,000
III 正味財産期末残高	△ 15,821,168	△ 20,165,790	△ 76,622,644	△ 56,916,475	△ 15,585,896	△ 8,324,322	△ 7,979,610	△ 201,415,905	△ 21,522,512	△ 4,319,808	△ 25,842,320	212,452,269	0	673,951,241

# 平成28年度一般会計収支決算書(資金ベース)

(平成28年4月1日～平成29年3月31日)

一般社団法人 日本耳鼻咽喉科学会

(単位;円)

科 目	平成28年度 予 算 額	決算額	差異	備考
I 事業活動収支の部				
事業活動収入				
1 基本財産運用収入	1,000	2,250	△ 1,250	
1) 基本金利息収入	1,000	2,250	△ 1,250	
2 特定資産運用収入	10,000	6,570	3,430	
1) 特定資産利息収入	10,000	6,570	3,430	
3 入会金収入	947,000	1,117,000	△ 170,000	
1) 入会金収入	947,000	1,117,000	△ 170,000	
4 会費収入	356,402,660	360,351,000	△ 3,948,340	
1) 会費収入	356,402,660	360,351,000	△ 3,948,340	
5 事業収入	287,380,000	307,787,483	△ 20,407,483	
1) 定期集会参加費等収入	121,132,000	170,240,200	△ 49,108,200	
2) 展示会場収入	86,302,000	85,195,200	1,106,800	
3) 広告料収入	27,096,000	28,400,368	△ 1,304,368	
4) 原著負担金収入	1,900,000	2,105,275	△ 205,275	
5) 専門医審査登録収入	47,636,000	18,115,000	29,521,000	
6) 購読料収入	2,700,000	3,255,440	△ 555,440	
7) 補聴器相談医更新収入	614,000	476,000	138,000	
6 補助金等収入	2,753,000	2,029,000	724,000	
1) 補助金等収入	2,753,000	2,029,000	724,000	
7 寄付金収入	14,801,000	29,613,800	△ 14,812,800	
1) 寄付金収入	14,801,000	29,613,800	△ 14,812,800	
8 雑収入	47,278,175	47,556,276	△ 278,101	
1) 集金事務手数料収入	7,312,000	7,105,381	206,619	
2) 利息収入	154,165	97,850	56,315	
3) 雑収入	39,812,010	40,353,045	△ 541,035	
事業活動収入計	709,572,835	748,463,379	△ 38,890,544	

科 目	平成28年度 予 算 額	決算額	差異	備考
事業活動支出				
1 事業費	588,919,251	608,716,118	△ 19,796,867	
(1) 職 員 給 料 手 当	49,800,000	47,053,581	2,746,419	
(2) 退 職 給 付 費	0	0	0	
(3) 福 利 厚 生 費	6,966,800	6,496,774	470,026	
(4) 会 議 費	71,328,380	59,837,599	11,490,781	
(5) 旅 費 交 通 費	94,979,320	87,346,863	7,632,457	
(6) 通 信 運 搬 費	32,692,942	30,277,636	2,415,306	
(7) 什 器 備 品 費	360,000	406,480	△ 46,480	
(8) 消 耗 品 費	6,035,126	7,997,360	△ 1,962,234	
(9) 図 書 費	1,281,288	1,306,110	△ 24,822	
(10) 修 繕 費	24,000	24,830	△ 830	
(11) 印 刷 製 本 費	79,146,524	81,951,768	△ 2,805,244	
(12) 光 熱 水 料 費	171,000	241,928	△ 70,928	
(13) 賃 借 料	124,785,000	86,093,912	38,691,088	
(14) 保 險 料	24,560	100,855	△ 76,295	
(15) 諸 謝 金	19,121,517	17,524,339	1,597,178	
(16) 租 税 公 課	623,234	202,419	420,815	
(17) 支 払 負 担 金	10,310,378	10,890,627	△ 580,249	
(18) 支 払 助 成 金	7,274,864	6,130,424	1,144,440	
(19) 支 払 寄 付 金	2,260,000	52,103,426	△ 49,843,426	
(20) 委 託 費	58,003,040	94,842,420	△ 36,839,380	
(21) 支 払 手 数 料	696,822	558,488	138,334	
(22) 管 理 維 持 費	6,265,000	6,542,146	△ 277,146	
(23) HP 維 持 費	4,022,756	4,307,305	△ 284,549	
(24) 雑 費	12,746,700	6,478,828	6,267,872	

科 目	平成28年度 予 算 額	決算額	差異	備考
2 管 理 費	153,800,407	146,514,878	7,285,529	
(1) 職 員 給 料 手 当	29,991,606	27,964,438	2,027,168	
(2) 退 職 給 付 費	0	0	0	
(3) 福 利 厚 生 費	2,516,700	2,270,573	246,127	
(4) 会 議 費	7,582,296	7,336,006	246,290	
(5) 旅 費 交 通 費	24,068,500	24,747,935	△ 679,435	
(6) 通 信 運 搬 費	7,177,733	6,689,512	488,221	
(7) 什 器 備 品 費	240,000	62,233	177,767	
(8) 消 耗 品 費	3,339,071	3,301,951	37,120	
(9) 図 書 費	25,000	12,864	12,136	
(10) 修 繕 費	424,000	443,000	△ 19,000	
(11) 印 刷 製 本 費	6,753,100	5,506,356	1,246,744	
(12) 光 熱 水 料 費	1,334,000	1,165,225	168,775	
(13) 賃 借 料	23,622,750	23,998,168	△ 375,418	
(14) 保 險 料	329,000	322,913	6,087	
(15) 諸 謝 金	100,000	611,370	△ 511,370	
(16) 租 税 公 課	8,736,370	2,660,740	6,075,630	
(17) 支 払 負 担 金	6,366,662	6,200,459	166,203	
(18) 支 払 助 成 金	260,000	229,000	31,000	
(19) 支 払 寄 付 金	3,750,000	5,860,000	△ 2,110,000	
(20) 委 託 費	14,452,100	15,834,586	△ 1,382,486	
(21) 支 払 手 数 料	2,006,828	2,023,866	△ 17,038	
(22) 管 理 維 持 費	5,635,000	5,997,262	△ 362,262	
(23) HP 維 持 費	805,684	711,255	94,429	
(24) 雜 費	4,284,007	2,565,166	1,718,841	
事 業 活 動 支 出 計	742,719,658	755,230,996	△ 12,511,338	
事 業 活 動 収 支 差 額	△ 33,146,823	△ 6,767,617	△ 26,379,206	

科 目	平成28年度 予 算 額	決算額	差異	備考
II 投資活動収支の部				
投資活動収入				
1) 特定預金取崩収入	4,000,000	8,694,840	△ 4,694,840	
(1) 奨学基金取崩収入	4,000,000	4,000,000	0	
(2) 専門医制度積立預金取崩収入	0	0	0	
(3) 特別事業積立預金取崩収入	0	4,694,840	△ 4,694,840	
(4) 退職給付積立預金取崩収入	0	0	0	
2) 固定資産売却収入	0	0	0	
(1) 建物売却収入	0	0	0	
(2) 構築物売却収入	0	0	0	
投資活動収入計	4,000,000	8,694,840	△ 4,694,840	
投資活動支出			0	
1) 固定資産取得支出	828,000	172,692	655,308	
(1) 什器備品購入支出	828,000	172,692	655,308	
2) 特定預金支出	6,823,000	9,326,305	△ 2,503,305	
(1) 奨学基金積立預金支出	0	0	0	
(2) 専門医制度積立預金支出	0	0	0	
(3) 特別事業積立預金支出	1,600,000	1,602,755	△ 2,755	
(4) 退職給付積立預金支出	5,223,000	7,723,550	△ 2,500,550	
投資活動支出計	7,651,000	9,498,997	△ 1,847,997	
投資活動収支差額	△ 3,651,000	△ 804,157	△ 2,846,843	
III 財務活動収支の部				
財務活動収入				
財務活動収入計	0	0	0	
財務活動支出				
1) 長期貸付金支出	0	3,167,000	△ 3,167,000	
(1) 長期貸付金支出	0	3,167,000	△ 3,167,000	
財務活動支出計	0	3,167,000	△ 3,167,000	
財務活動収支差額	0	△ 3,167,000	3,167,000	
IV 予備費支出の部				
予備費	3,200,000	0	3,200,000	
当期収支差額	△ 39,997,823	△ 10,738,774	△ 29,259,049	
前期繰越収支差額	297,716,587	304,116,302	△ 6,399,715	
次期繰越収支差額	257,718,764	293,377,528	△ 35,658,764	

平成28年度一般会計収支決算書(資金ベース) 内訳

(平成28年4月1日～平成29年3月31日)

一般社団法人 日本耳鼻咽喉科学会

(単位:円)

科 目	実施事業等会計								その他会計			法人会計	合 計
	継1 調査研究	継2 広報	継3 研究会学術講演会	継4 刊行物	継5 社会保障	継6 関連団体	継7 国際研究推進	小計	他1 専門医	他2 収益事業	小計		
I 事業活動収支の部													
事業活動収入													
1 基本財産運用収入	0	0	0	0	0	0	0	0	0	0	0	2,250	2,250
1) 基本金利息収入	0	0	0	0	0	0	0	0	0	0	0	2,250	2,250
2 特定資産運用収入	0	0	5,912	0	0	0	0	5,912	0	0	0	658	6,570
1) 奨学基金利息収入	0	0	5,912	0	0	0	0	5,912	0	0	0	658	6,570
3 入会金収入	0	0	0	0	0	0	0	0	0	0	0	1,117,000	1,117,000
1) 入会金収入	0	0	0	0	0	0	0	0	0	0	0	1,117,000	1,117,000
4 会費収入	0	0	0	0	0	0	0	0	0	0	0	360,351,000	360,351,000
1) 会費収入	0	0	0	0	0	0	0	0	0	0	0	360,351,000	360,351,000
5 事業収入	0	0	254,539,920	28,679,563	5,171,000	0	0	288,390,483	18,115,000	0	18,115,000	1,285,000	307,790,483
1) 定期集会参加費等収入	0	0	164,503,200	0	4,692,000	0	0	169,195,200	0	0	0	1,045,000	170,240,200
2) 展示会場収入	0	0	85,195,200	0	0	0	0	85,195,200	0	0	0	0	85,195,200
3) 広告料収入	0	0	4,841,520	23,318,848	0	0	0	28,160,368	0	0	0	240,000	28,400,368
4) 原著負担金収入	0	0	0	2,105,275	0	0	0	2,105,275	0	0	0	0	2,105,275
5) 専門医審査登録収入	0	0	0	0	0	0	0	0	18,115,000	0	18,115,000	0	18,115,000
6) 購読料収入	0	0	0	3,255,440	0	0	0	3,255,440	0	0	0	0	3,255,440
7) 補聴器相談医更新収入	0	0	0	0	479,000	0	0	479,000	0	0	0	0	479,000
6 補助金等収入	0	655,000	444,000	0	0	550,000	0	1,649,000	0	0	0	380,000	2,029,000
1) 補助金等収入	0	655,000	444,000	0	0	550,000	0	1,649,000	0	0	0	380,000	2,029,000
7 寄付金収入	0	0	28,706,800	0	0	320,000	0	29,026,800	287,000	0	287,000	300,000	29,613,800
1) 寄付金収入	0	0	28,706,800	0	0	320,000	0	29,026,800	287,000	0	287,000	300,000	29,613,800
8 雑収入	500,000	0	28,604,434	1,404,517	1,379,860	0	0	31,888,811	4,991,285	7,103,602	12,094,887	3,569,578	47,553,276
1) 集金事務手数料収入	0	0	0	0	0	0	0	0	0	7,102,381	7,102,381	0	7,102,381
2) 利息収入	0	0	3,741	186	4	0	0	3,931	785	1,221	2,006	92,141	98,078
3) 雑収入	500,000	0	28,600,693	1,404,331	1,379,856	0	0	31,884,880	4,990,500	0	4,990,500	3,477,437	40,352,817
事業活動収入計	500,000	655,000	312,301,066	30,084,080	6,550,860	870,000	0	350,961,006	23,393,285	7,103,602	30,496,887	367,005,486	748,463,379



科 目	実施事業等会計								その他会計			法人会計	合 計
	継1 調査研究	継2 広報	継3 研究会学術講演会	継4 刊行物	継5 社会保障	継6 関連団体	継7 国際研究推進	小計	他1 専門医	他2 収益事業	小計		
事業活動支出													
1 事業費	16,321,168	20,820,790	388,923,710	87,000,555	22,136,756	9,194,322	7,979,610	552,376,911	44,915,797	11,423,410	56,339,207	0	608,716,118
(1) 職員給料手当	6,593,833	3,208,895	9,770,463	8,900,076	4,003,960	597,935	1,745,235	34,820,397	6,998,885	5,234,299	12,233,184		47,053,581
(2) 退職給付費	0	0	0	0	0	0	0	0	0	0	0		0
(3) 福利厚生費	1,123,084	452,285	908,223	613,241	795,628	218,486	221,546	4,332,493	1,435,963	728,318	2,164,281		6,496,774
(4) 会議費	491,321	529,241	52,938,038	639,094	2,530,609	417,302	1,101,840	58,647,445	963,232	226,922	1,190,154		59,837,599
(5) 旅費交通費	2,367,136	1,124,059	61,133,851	3,177,008	5,560,974	3,130,155	2,822,198	79,315,381	6,494,146	1,537,336	8,031,482		87,346,863
(6) 通信運搬費	1,214,601	2,318,087	6,015,197	15,841,118	1,292,281	78,245	4,030	26,763,559	3,299,381	214,696	3,514,077		30,277,636
(7) 什器備品費	100,000	100,000	206,480	0	0	0	0	406,480	0	0	0		406,480
(8) 消耗品費	320,331	166,135	6,099,576	202,805	484,904	239,726	183	7,513,660	344,220	139,480	483,700		7,997,360
(9) 図書費	10,160	0	488,758	777,756	6,000	16,956	0	1,299,630	6,480	0	6,480		1,306,110
(10) 修繕費	0	0	0	0	0	0	0	0	0	24,830	24,830		24,830
(11) 印刷製本費	2,554,516	1,396,219	21,187,737	52,027,127	1,536,011	4,860	0	78,706,470	3,133,047	112,251	3,245,298		81,951,768
(12) 光熱水料費	184,000	0	0	0	0	0	0	184,000	0	57,928	57,928		241,928
(13) 賃借料	0	737,878	79,524,723	52,752	294,012	153,360	0	80,762,725	3,988,700	1,342,487	5,331,187		86,093,912
(14) 保険料	0	0	77,250	0	2,994	0	0	80,244	0	20,611	20,611		100,855
(15) 諸謝金	0	368,740	12,461,804	1,964,000	2,729,795	0	0	17,524,339	0	0	0		17,524,339
(16) 租税公課	0	0	35,589	0	0	0	0	35,589	0	166,830	166,830		202,419
(17) 支払負担金	381,030	194,412	6,132,831	859,500	708,298	819,000	625,556	9,720,627	1,170,000	0	1,170,000		10,890,627
(18) 支払助成金	0	142,296	5,327,804	0	0	620,324	40,000	6,130,424	0	0	0		6,130,424
(19) 支払寄付金	0	300,000	48,536,042	0	400,000	2,077,384	420,000	51,733,426	0	370,000	370,000		52,103,426
(20) 委託費	562,955	5,232,731	72,622,776	1,795,232	1,109,057	814,683	935,852	83,073,286	10,977,418	791,716	11,769,134		94,842,420
(21) 支払手数料	2,972	17,896	269,475	50,846	23,724	5,906	8,256	379,075	93,439	85,974	179,413		558,488
(22) 管理維持費	200,000	0	100,000	0	0	0	0	300,000	5,907,000	335,146	6,242,146		6,542,146
(23) HP維持費	0	4,307,305	0	0	0	0	0	4,307,305	0	0	0		4,307,305
(24) 雑費	215,229	224,611	5,087,093	100,000	658,509	0	54,914	6,340,356	103,886	34,586	138,472		6,478,828




科 目	実施事業等会計							その他会計			法人会計	合 計	
	継1 調査研究	継2 広報	継3 研究会学術講演会	継4 刊行物	継5 社会保障	継6 関連団体	継7 国際研究推進	小計	他1 専門医	他2 収益事業			小計
2 管理費	0	0	0	0	0	0	0	0	0	0	0	146,514,878	146,514,878
(1) 職員給料手当								0			0	27,964,438	27,964,438
(2) 退職給付費								0			0	0	0
(3) 福利厚生費								0			0	2,270,573	2,270,573
(4) 会議費								0			0	7,336,006	7,336,006
(5) 旅費交通費								0			0	24,747,935	24,747,935
(6) 通信運搬費								0			0	6,689,512	6,689,512
(7) 什器備品費								0			0	62,233	62,233
(8) 消耗品費								0			0	3,301,951	3,301,951
(9) 図書費								0			0	12,864	12,864
(10) 修繕費								0			0	443,000	443,000
(11) 印刷製本費								0			0	5,506,356	5,506,356
(12) 光熱水料費								0			0	1,165,225	1,165,225
(13) 賃借料								0			0	23,998,168	23,998,168
(14) 保険料								0			0	322,913	322,913
(15) 諸謝金								0			0	611,370	611,370
(16) 租税公課								0			0	2,660,740	2,660,740
(17) 支払負担金								0			0	6,200,459	6,200,459
(18) 支払助成金								0			0	229,000	229,000
(19) 支払寄付金								0			0	5,860,000	5,860,000
(20) 委託費								0			0	15,834,586	15,834,586
(21) 支払手数料								0			0	2,023,866	2,023,866
(22) 管理維持費								0			0	5,997,262	5,997,262
(23) HP維持費								0			0	711,255	711,255
(24) 雑費								0			0	2,565,166	2,565,166
事業活動支出計	16,321,168	20,820,790	388,923,710	87,000,555	22,136,756	9,194,322	7,979,610	552,376,911	44,915,797	11,423,410	56,339,207	146,514,878	755,230,996
事業活動収支差額	△ 15,821,168	△ 20,165,790	△ 76,622,644	△ 56,916,475	△ 15,585,896	△ 8,324,322	△ 7,979,610	△ 201,415,905	△ 21,522,512	△ 4,319,808	△ 25,842,320	220,490,608	△ 6,767,617

科 目	実施事業等会計								その他会計			法人会計	合 計
	継1 調査研究	継2 広報	継3 研究会学術講演会	継4 刊行物	継5 社会保障	継6 関連団体	継7 国際研究推進	小計	他1 専門医	他2 収益事業	小計		
II 投資活動収支の部													
投資活動収入													
1) 特定預金取崩収入	0	0	4,000,000	0	0	0	0	4,000,000	0	0	0	4,694,840	8,694,840
(1) 奨学基金取崩収入	0	0	4,000,000	0	0	0	0	4,000,000	0	0	0	0	4,000,000
(2) 専門医制度積立預金取崩収入	0	0	0	0	0	0	0	0	0	0	0	0	0
(3) 特別事業積立預金取崩収入	0	0	0	0	0	0	0	0	0	0	0	4,694,840	4,694,840
(4) 退職給付積立預金取崩収入	0	0	0	0	0	0	0	0	0	0	0	0	0
2) 固定資産売却収入	0	0	0	0	0	0	0	0	0	0	0	0	0
(1) 建物売却収入	0	0	0	0	0	0	0	0	0	0	0	0	0
(2) 構築物売却収入	0	0	0	0	0	0	0	0	0	0	0	0	0
投資活動収入計	0	0	4,000,000	0	0	0	0	4,000,000	0	0	0	4,694,840	8,694,840
投資活動支出													
1) 固定資産取得支出	0	0	0	0	0	0	0	0	0	0	0	172,692	172,692
(1) 什器備品購入支出	0	0	0	0	0	0	0	0	0	0	0	172,692	172,692
2) 特定預金支出	0	0	100,000	0	0	0	0	100,000	0	0	0	9,226,305	9,326,305
(1) 奨学基金積立預金支出	0	0	0	0	0	0	0	0	0	0	0	0	0
(2) 専門医制度積立預金支出	0	0	0	0	0	0	0	0	0	0	0	0	0
(3) 特別事業積立預金支出	0	0	100,000	0	0	0	0	100,000	0	0	0	1,502,755	1,602,755
(4) 退職給付積立預金支出	0	0	0	0	0	0	0	0	0	0	0	7,723,550	7,723,550
投資活動支出計	0	0	100,000	0	0	0	0	100,000	0	0	0	9,398,997	9,498,997
投資活動収支差額	0	0	3,900,000	0	0	0	0	3,900,000	0	0	0	△ 4,704,157	△ 804,157
III 財務活動収支の部													
財務活動収入													
財務活動収入計	0	0	0	0	0	0	0	0	0	0	0	0	0
財務活動支出													
1) 長期貸付金支出	0	0	0	0	0	0	0	0	0	0	0	3,167,000	3,167,000
(1) 長期貸付金支出	0	0	0	0	0	0	0	0	0	0	0	3,167,000	3,167,000
財務活動支出計	0	0	0	0	0	0	0	0	0	0	0	3,167,000	3,167,000
財務活動収支差額	0	0	0	0	0	0	0	0	0	0	0	△ 3,167,000	△ 3,167,000
IV 予備費支出の部													
予備費	0	0	0	0	0	0	0	0	0	0	0	0	0
当期収支差額	△ 15,821,168	△ 20,165,790	△ 72,722,644	△ 56,916,475	△ 15,585,896	△ 8,324,322	△ 7,979,610	△ 197,515,905	△ 21,522,512	△ 4,319,808	△ 25,842,320	212,619,451	△ 10,738,774
前期繰越収支差額													304,116,302
次期繰越収支差額													293,377,528

平成 29 年 4 月 26 日

## 監 査 報 告

一般社団法人 日本耳鼻咽喉科学会

監 事 浅井 英世   
監 事 今井 昭雄   
監 事 古川 俊 

平成 28 年度の事業報告、計算書類、公益目的支出計画実施報告書その他理事の職務執行の監査について、次のとおり報告します。

### 1 監査の方法およびその内容

理事会その他重要な会議に出席し、会計帳簿、会計書類、重要な決裁文書および報告書を閲覧し、当法人の理事等から、職務の執行状況等について定期的に報告を受け、随時説明を求めました。

### 2 監査の結果

- (1) 事業報告およびその附属明細書は法令および定款に従い当法人の状況を正しく表示しています。
- (2) 理事の職務の遂行に関し、不正の行為または法令もしくは定款に違反する重大な事実はありません。
- (3) 計算書類とその附属明細書は当法人の財産および損益の状況をすべての重要な点において適正に表示しています。
- (4) 公益目的支出計画実施報告書は法令および定款に従い、当法人の公益目的支出計画の実施状況を正しく表示しています。

以上