

平成29年度決算書

〔 自 平成29年4月 1日
至 平成30年3月31日 〕

一般社団法人 日本耳鼻咽喉科学会

貸借対照表

平成30年3月31日

一般社団法人 日本耳鼻咽喉科学会

科 目	当年度	前年度	増 減
I 資産の部			
1. 流動資産			
現 金	14,446,692	16,237,221	△ 1,790,529
普 通 預 金	272,436,584	233,777,379	38,659,205
通 常 貯 金	31,637,646	39,681,616	△ 8,043,970
郵 便 振 替 預 金	119,761,993	138,869,221	△ 19,107,228
定 期 預 金	42,179,695	41,179,296	1,000,399
貸 付 信 託	0	0	0
未 収 入 金	161,385	170,754	△ 9,369
準 備 金	20,600,000	20,600,000	0
翌 年 度 以 降 準 備 金	1,254,463	0	1,254,463
流動資産合計	502,478,458	490,515,487	11,962,971
2. 固定資産			
(1)基本財産			
基 本 金	6,441,248	6,441,248	0
基本財産合計	6,441,248	6,441,248	0
(2)特定資産			
奨 学 基 金	14,800,000	16,800,000	△ 2,000,000
特定資産合計	14,800,000	16,800,000	△ 2,000,000
(3)その他固定資産			
建 物	6,830,165	7,976,959	△ 1,146,794
建 物 附 属 設 備	404,046	509,569	△ 105,523
備 品	4,104,254	4,889,108	△ 784,854
電 話 加 入 権	192,917	192,917	0
専 門 医 制 度 積 立 預 金	0	8,703,000	△ 8,703,000
事 務 所 建 替 積 立 預 金	291,604,000	291,604,000	0
退 職 給 付 積 立 金	33,308,100	34,543,330	△ 1,235,230
保 証 金	9,396,000	9,396,000	0
長 期 貸 付 金	3,167,000	3,167,000	0
地 方 部 会 特 別 事 業 積 立 金	26,811,034	30,893,912	△ 4,082,878
その他固定資産合計	375,817,516	391,875,795	△ 16,058,279
固定資産合計	397,058,764	415,117,043	△ 18,058,279
資産合計	899,537,222	905,632,530	△ 6,095,308
II 負債の部			
1. 流動負債			
前 受 金	182,352,600	189,061,000	△ 6,708,400
未 払 金	1,217,990	0	1,217,990
地 方 部 会 流 動 負 債	8,174,478	8,076,959	97,519
流動負債合計	191,745,068	197,137,959	△ 5,392,891
2. 固定負債			
退 職 給 付 引 当 金	33,308,100	34,543,330	△ 1,235,230
固定負債合計	33,308,100	34,543,330	△ 1,235,230
負債合計	225,053,168	231,681,289	△ 6,628,121
III 正味財産の部			
1. 指定正味財産			
指 定 正 味 財 産 合 計	16,300,000	18,300,000	△ 2,000,000
(うち基本財産への充当額)	1,500,000	1,500,000	0
(うち特定資産への充当額)	14,800,000	16,800,000	△ 2,000,000
2. 一般正味財産	658,184,054	655,651,241	2,532,813
正味財産合計	674,484,054	673,951,241	532,813
負債及び正味財産合計	899,537,222	905,632,530	△ 6,095,308

貸借対照表

平成30年3月31日

一般社団法人 日本耳鼻咽喉科学会

科 目	実施事業等会計	法人会計	内部取引消去	合計
I 資産の部				
1. 流動資産				
現 金		14,446,692		14,446,692
普通預金		272,436,584		272,436,584
通常貯金		31,637,646		31,637,646
郵便振替預金		119,761,993		119,761,993
定期預金		42,179,695		42,179,695
貸付信託		0		0
未収入金		161,385		161,385
準備金	20,600,000			20,600,000
翌年度以降準備金	1,254,463			1,254,463
他会計勘定				0
流動資産合計	21,854,463	480,623,995	0	502,478,458
2. 固定資産				
(1)基本財産				
基本金	6,441,248			6,441,248
基本財産合計	6,441,248	0	0	6,441,248
(2)特定資産				
奨学基金	14,800,000			14,800,000
特定資産合計	14,800,000	0	0	14,800,000
(3)その他固定資産				
建物	5,197,756	1,632,409		6,830,165
建物附属設備	307,479	96,567		404,046
備品	3,123,337	980,917		4,104,254
電話加入権	146,810	46,107		192,917
事務所建替積立預金	291,604,000			291,604,000
退職給付積立金		33,308,100		33,308,100
保証金	7,150,356	2,245,644		9,396,000
長期貸付金		3,167,000		3,167,000
地方部会特別事業積立金	26,811,034			26,811,034
その他固定資産合計	334,340,772	41,476,744	0	375,817,516
固定資産合計	355,582,020	41,476,744	0	397,058,764
資産合計	377,436,483	522,100,739	0	899,537,222
II 負債の部				
1. 流動負債				
前受金	7,262,400	175,090,200		182,352,600
未払金		1,217,990		1,217,990
地方部会流動負債		8,174,478		8,174,478
流動負債合計	7,262,400	184,482,668	0	191,745,068
2. 固定負債				
退職給付引当金		33,308,100		33,308,100
固定負債合計	0	33,308,100	0	33,308,100
負債合計	7,262,400	217,790,768	0	225,053,168
III 正味財産の部				
1. 指定正味財産				
指定正味財産合計	16,300,000	0	0	16,300,000
(うち基本財産への充当額)	1,500,000			1,500,000
(うち特定資産への充当額)	14,800,000			14,800,000
2. 一般正味財産	353,874,083	304,309,971	0	658,184,054
正味財産合計	370,174,083	304,309,971	0	674,484,054
負債及び正味財産合計	377,436,483	522,100,739	0	899,537,222

平成29年度正味財産増減計算書

平成29年 4月 1日から平成30年 3月31日まで

一般社団法人 日本耳鼻咽喉科学会

科 目	当年度	前年度	差異	備考
I 一般正味財産増減の部				
1. 経常増減の部				
(1) 経常収益				
基本財産運用益	614	2,250	△ 1,636	
基本財産受取利息	614	2,250	△ 1,636	
特定資産運用益	1,520	6,570	△ 5,050	
特定資産受取利息	1,520	6,570	△ 5,050	
受取入会金	1,129,000	1,117,000	12,000	
受取入会金	1,129,000	1,117,000	12,000	
受取会費	367,315,500	360,351,000	6,964,500	
受取会費	367,315,500	360,351,000	6,964,500	
事業収益	344,007,637	307,790,483	36,217,154	
定期集会参加費等収益	164,647,613	170,240,200	△ 5,592,587	
展示会場収益	84,168,152	85,195,200	△ 1,027,048	
広告料収益	25,804,920	28,400,368	△ 2,595,448	
原著負担金収益	1,316,476	2,105,275	△ 788,799	
専門医審査登録収益	57,513,200	18,115,000	39,398,200	
購読料収益	2,983,276	3,255,440	△ 272,164	
補聴器相談医更新収益	7,574,000	479,000	7,095,000	
受取補助金等	18,682,766	6,029,000	12,653,766	
受取補助金等収益	14,682,766	2,029,000	12,653,766	
受取補助金等振替額	4,000,000	4,000,000	0	
受取寄付金	16,584,995	29,613,800	△ 13,028,805	
受取寄付金	16,584,995	29,613,800	△ 13,028,805	
雑収益	68,101,220	47,553,276	20,547,944	
受取集金事務手数料	7,151,966	7,102,381	49,585	
受取利息	26,413	97,850	△ 71,437	
雑収益	60,922,841	40,353,045	20,569,796	
経常収益計	815,823,252	752,463,379	63,359,873	

科 目	当年度	前年度	差異	備考
(2) 經常費用				
事業費	626,834,285	608,716,118	18,118,167	
職員給料手当	47,703,117	47,053,581	649,536	
退職給付費用	0	0	0	
福利厚生費	7,011,747	6,496,774	514,973	
会議費	53,161,435	59,837,599	△ 6,676,164	
旅費交通費	94,630,871	87,346,863	7,284,008	
通信運搬費	33,466,744	30,277,636	3,189,108	
什器備品費	0	406,480	△ 406,480	
消耗品費	11,138,954	7,997,360	3,141,594	
図書費	502,481	1,306,110	△ 803,629	
修繕費	25,635	24,830	805	
印刷製本費	76,117,429	81,951,768	△ 5,834,339	
光熱水料費	62,235	241,928	△ 179,693	
賃借料	140,433,846	86,093,912	54,339,934	
保険料	25,060	100,855	△ 75,795	
諸謝金	25,597,476	17,524,339	8,073,137	
租税公課	502,764	202,419	300,345	
支払負担金	23,865,123	10,890,627	12,974,496	
支払助成金	4,982,304	6,130,424	△ 1,148,120	
支払寄付金	5,241,384	52,103,426	△ 46,862,042	
委託費	81,418,696	94,842,420	△ 13,423,724	
支払手数料	2,547,095	558,488	1,988,607	
管理維持費	6,538,746	6,542,146	△ 3,400	
HP維持費	8,265,508	4,307,305	3,958,203	
雑費	3,595,635	6,478,828	△ 2,883,193	

科 目	当年度	前年度	差異	備考
管理費	184,456,154	154,553,217	29,902,937	
職員給料手当	29,798,382	27,964,438	1,833,944	
退職給付費用	3,355,400	5,223,550	△ 1,868,150	
福利厚生費	2,721,177	2,270,573	450,604	
会議費	6,773,605	7,336,006	△ 562,401	
旅費交通費	26,802,654	24,747,935	2,054,719	
通信運搬費	10,612,904	6,689,512	3,923,392	
減価償却費	2,586,351	2,814,789	△ 228,438	
什器備品費	49,414	62,233	△ 12,819	
消耗品費	3,759,916	3,301,951	457,965	
図書費	12,201	12,864	△ 663	
修繕費	455,613	443,000	12,613	
印刷製本費	4,532,935	5,506,356	△ 973,421	
光熱水料費	1,205,163	1,165,225	39,938	
賃借料	25,284,366	23,998,168	1,286,198	
保険料	324,783	322,913	1,870	
諸謝金	411,370	611,370	△ 200,000	
租税公課	7,861,243	2,660,740	5,200,503	
支払負担金	9,049,660	6,200,459	2,849,201	
支払助成金	235,000	229,000	6,000	
支払寄付金	7,250,000	5,860,000	1,390,000	
委託費	30,225,752	15,834,586	14,391,166	
支払手数料	1,641,254	2,023,866	△ 382,612	
管理維持費	5,838,818	5,997,262	△ 158,444	
HP維持費	929,384	711,255	218,129	
雑費	2,738,809	2,565,166	173,643	
經常費用計	811,290,439	763,269,335	48,021,104	

科 目	当年度	前年度	差異	備考
評価損益等調整前当期経常増減額	4,532,813	△ 10,805,956	15,338,769	
基本財産評価損益等	0	0	0	
特定資産評価損益等	0	0	0	
投資有価証券評価損益等	0	0	0	
評価損益等計	0	0	0	
当期経常増減額	4,532,813	△ 10,805,956	15,338,769	
2. 経常外増減の部				
(1) 経常外収益				
過年度損益修正益	0	0	0	
経常外収益計	0	0	0	
(2) 経常外費用				
経常外費用計	0	0	0	
当期経常外増減額	0	0	0	
他会計振替額	0	0	0	
指定正味財産への振替額	2,000,000	0	2,000,000	
当期一般正味財産増減額	2,532,813	△ 10,805,956	13,338,769	
一般正味財産期首残高	655,651,241	666,457,197	△ 10,805,956	
一般正味財産期末残高	658,184,054	655,651,241	2,532,813	
II 指定正味財産増減の部				
受取特定資産	0	0	0	
一般正味財産への振替額	4,000,000	4,000,000	0	
一般正味財産から振替額	2,000,000	0	2,000,000	
当期指定正味財産増減額	△ 2,000,000	△ 4,000,000	2,000,000	
指定正味財産期首残高	18,300,000	22,300,000	△ 4,000,000	
指定正味財産期末残高	16,300,000	18,300,000	△ 2,000,000	
III 正味財産期末残高	674,484,054	673,951,241	532,813	

平成29年度正味財産増減計算書内訳
平成29年 4月 1日から平成30年 3月31日まで

一般社団法人 日本耳鼻咽喉科学会

科 目	実施事業会計										収益事業	法人会計	内部取引控除	合計	
	調査研究	広報	学術講演会研究会	専門医	刊行物	社会保障	関連団体	国際研究推進	IFOS	小計					
I 一般正味財産増減の部															
1. 経常増減の部															
(1) 経常収益															
基本財産運用益	0	0	0	0	0	0	0	0	0	0	0	0	614	0	614
基本財産受取利息	0	0	0	0	0	0	0	0	0	0	0	0	614		614
特定資産運用益	0	0	1,331	0	0	0	0	0	0	1,331	0	0	189	0	1,520
特定資産受取利息	0	0	1,331	0	0	0	0	0	0	1,331	0	0	189		1,520
受取入会金	0	0	0	0	0	0	0	0	0	0	0	0	1,129,000	0	1,129,000
受取入会金	0	0	0	0	0	0	0	0	0	0	0	0	1,129,000		1,129,000
受取会費	0	0	0	0	0	0	0	0	0	0	0	0	367,315,500	0	367,315,500
受取会費	0	0	0	0	0	0	0	0	0	0	0	0	367,315,500		367,315,500
事業収益	0	0	248,038,965	58,054,200	25,175,472	11,587,000	0	0	0	342,855,637	0	0	1,152,000	0	344,007,637
定期集会参加費等収益	0	0	158,941,613	541,000	0	4,013,000	0	0	0	163,495,613	0	0	1,152,000		164,647,613
展示会場収益	0	0	84,168,152	0	0	0	0	0	0	84,168,152	0	0	0		84,168,152
広告料収益	0	0	4,929,200	0	20,875,720	0	0	0	0	25,804,920	0	0	0		25,804,920
原著負担金収益	0	0	0	0	1,316,476	0	0	0	0	1,316,476	0	0	0		1,316,476
専門医審査登録収益	0	0	0	57,513,200	0	0	0	0	0	57,513,200	0	0	0		57,513,200
購読料収益	0	0	0	0	2,983,276	0	0	0	0	2,983,276	0	0	0		2,983,276
補聴器相談医更新収益	0	0	0	0	0	7,574,000	0	0	0	7,574,000	0	0	0		7,574,000
受取補助金等	0	729,946	15,646,000	0	0	0	1,931,800	0	0	18,307,746	0	0	375,020	0	18,682,766
受取補助金等収益	0	729,946	11,646,000	0	0	0	1,931,800	0	0	14,307,746	0	0	375,020		14,682,766
受取補助金等振替額	0	0	4,000,000	0	0	0	0	0	0	4,000,000	0	0	0		4,000,000
受取寄付金	0	0	12,507,870	100,000	0	0	862,125	0	1,000,000	14,469,995	0	0	2,115,000	0	16,584,995
受取寄付金	0	0	12,507,870	100,000	0	0	862,125	0	1,000,000	14,469,995	0	0	2,115,000		16,584,995
雑収益	0	0	45,888,753	4,381,773	1,778,134	1,349,402	0	0	0	53,398,062	7,151,966	7,551,192	0		68,101,220
受取集金事務手数料	0	0	0	0	0	0	0	0	0	0	7,151,966	0	0		7,151,966
受取利息	0	0	123	273	0	2	0	0	0	398	0	26,015	0		26,413
雑収益	0	0	45,888,630	4,381,500	1,778,134	1,349,400	0	0	0	53,397,664	0	7,525,177	0		60,922,841
経常収益計	0	729,946	322,082,919	62,535,973	26,953,606	12,936,402	2,793,925	0	1,000,000	429,032,771	7,151,966	379,638,515	0		815,823,252

科 目	実施事業会計										収益事業	法人会計	内部取引控除	合計	
	調査研究	広報	学術講演会研究会	専門医	刊行物	社会保障	関連団体	国際研究推進	IFOS	小計					
(2)経常費用															
事業費	13,726,842	26,050,946	392,772,166	51,776,367	83,678,653	22,645,369	11,104,809	3,913,187	6,925,419	612,593,758	14,240,527	0	0	626,834,285	
職員給料手当	6,476,179	3,141,262	9,237,460	7,449,770	10,216,852	3,871,660	224,076	1,796,057	0	42,413,316	5,289,801	0		47,703,117	
退職給付費用	0	0	0	0	0	0	0	0	0	0	0	0		0	
福利厚生費	1,209,756	487,040	974,220	1,546,138	659,882	874,759	235,642	238,789	0	6,226,226	785,521	0		7,011,747	
会議費	406,807	591,903	47,212,566	1,176,676	480,182	2,371,849	737,169	0	0	52,977,152	184,283	0		53,161,435	
旅費交通費	1,530,246	935,855	67,880,836	5,079,385	4,059,594	6,000,812	3,064,726	755,588	3,714,254	93,021,296	1,609,575	0		94,630,871	
通信運搬費	1,784,603	2,087,114	7,618,167	3,972,496	15,893,860	1,358,158	189,820	11,900	0	32,916,118	550,626	0		33,466,744	
什器備品費	0	0	0	0	0	0	0	0	0	0	0	0		0	
消耗品費	211,876	405,810	8,963,392	422,895	274,888	371,946	347,448	4,346	0	11,002,601	136,353	0		11,138,954	
図書費	9,290	0	251,304	0	234,656	2,160	5,000	0	0	502,410	71	0		502,481	
修繕費	0	0	0	0	0	0	0	0	0	0	25,635	0		25,635	
印刷製本費	822,520	1,578,113	21,073,155	3,513,691	47,383,107	1,539,324	59,184	0	0	75,969,094	148,335	0		76,117,429	
光熱水料費	0	0	0	0	0	0	0	0	0	0	62,235	0		62,235	
賃借料	0	157,460	131,545,017	4,265,460	43,200	892,087	2,171,843	0	0	139,075,067	1,358,779	0		140,433,846	
保険料	0	0	0	0	0	4,329	0	0	0	4,329	20,731	0		25,060	
諸謝金	113,411	2,150,466	20,313,336	0	1,809,000	1,211,263	0	0	0	25,597,476	0	0		25,597,476	
租税公課	0	0	1,820	0	0	4,000	0	0	0	5,820	496,944	0		502,764	
支払負担金	381,030	194,412	10,157,344	10,460,000	565,000	696,678	835,000	575,659	0	23,865,123	0	0		23,865,123	
支払助成金	0	120,648	4,747,332	0	0	0	54,324	60,000	0	4,982,304	0	0		4,982,304	
支払寄付金	0	300,000	804,000	0	0	520,000	2,037,384	460,000	0	4,121,384	1,120,000	0		5,241,384	
委託費	580,044	5,387,099	56,804,313	7,586,870	2,009,270	2,726,913	1,138,715	0	3,207,817	79,441,041	1,977,655	0		81,418,696	
支払手数料	1,080	15,456	2,089,094	217,612	49,162	75,096	4,478	10,848	3,348	2,466,174	80,921	0		2,547,095	
管理維持費	200,000	21,600	100,000	5,882,000	0	0	0	0	0	6,203,600	335,146	0		6,538,746	
HP維持費	0	8,265,508	0	0	0	0	0	0	0	8,265,508	0	0		8,265,508	
雑費	0	211,200	2,998,810	203,374	0	124,335	0	0	0	3,537,719	57,916	0		3,595,635	

科 目	実施事業会計										収益事業	法人会計	内部取引控除	合計
	調査研究	広報	学術講演会研究会	専門医	刊行物	社会保障	関連団体	国際研究推進	IFOS	小計				
管理費	0	0	0	0	0	0	0	0	0	0	0	184,456,154	0	184,456,154
職員給料手当										0		29,798,382		29,798,382
退職給付費用										0		3,355,400		3,355,400
福利厚生費										0		2,721,177		2,721,177
会議費										0		6,773,605		6,773,605
旅費交通費										0		26,802,654		26,802,654
通信運搬費										0		10,612,904		10,612,904
減価償却費										0		2,586,351		2,586,351
什器備品費										0		49,414		49,414
消耗品費										0		3,759,916		3,759,916
図書費										0		12,201		12,201
修繕費										0		455,613		455,613
印刷製本費										0		4,532,935		4,532,935
光熱水料費										0		1,205,163		1,205,163
賃借料										0		25,284,366		25,284,366
保険料										0		324,783		324,783
諸謝金										0		411,370		411,370
租税公課										0		7,861,243		7,861,243
支払負担金										0		9,049,660		9,049,660
支払助成金										0		235,000		235,000
支払寄付金										0		7,250,000		7,250,000
委託費										0		30,225,752		30,225,752
支払手数料										0		1,641,254		1,641,254
管理維持費										0		5,838,818		5,838,818
HP維持費										0		929,384		929,384
雑費										0		2,738,809		2,738,809
経常費用計	13,726,842	26,050,946	392,772,166	51,776,367	83,678,653	22,645,369	11,104,809	3,913,187	6,925,419	612,593,758	14,240,527	184,456,154	0	811,290,439

科 目	実施事業会計										収益事業	法人会計	内部取引控除	合計
	調査研究	広報	学術講演会研究会	専門医	刊行物	社会保障	関連団体	国際研究推進	IFOS	小計				
評価損益等調整前当期経常増減額	△ 13,726,842	△ 25,321,000	△ 70,689,247	10,759,606	△ 56,725,047	△ 9,708,967	△ 8,310,884	△ 3,913,187	△ 5,925,419	△ 183,560,987	△ 7,088,561	195,182,361	0	4,532,813
基本財産評価損益等										0				0
特定資産評価損益等										0				0
投資有価証券評価損益等										0				0
評価損益等計	0	0	0	0	0	0	0	0	0	0	0	0	0	0
当期経常増減額	△ 13,726,842	△ 25,321,000	△ 70,689,247	10,759,606	△ 56,725,047	△ 9,708,967	△ 8,310,884	△ 3,913,187	△ 5,925,419	△ 183,560,987	△ 7,088,561	195,182,361	0	4,532,813
2. 経常外増減の部														
(1) 経常外収益										0				0
経常外収益計	0	0	0	0	0	0	0	0	0	0	0	0	0	0
(2) 経常外費用										0				0
経常外費用計	0	0	0	0	0	0	0	0	0	0	0	0	0	0
当期経常外増減額	0	0	0	0	0	0	0	0	0	0	0	0	0	0
他会計振替額	0	0	0	0	0	0	0	0	0	0	0	0	0	0
指定正味財産への振替額	0	0	0	0	0	0	0	0	0	0	0	2,000,000	0	2,000,000
当期一般正味財産増減額	△ 13,726,842	△ 25,321,000	△ 70,689,247	10,759,606	△ 56,725,047	△ 9,708,967	△ 8,310,884	△ 3,913,187	△ 5,925,419	△ 183,560,987	△ 7,088,561	193,182,361	0	2,532,813
一般正味財産期首残高														655,651,241
一般正味財産期末残高	△ 13,726,842	△ 25,321,000	△ 70,689,247	10,759,606	△ 56,725,047	△ 9,708,967	△ 8,310,884	△ 3,913,187	△ 5,925,419	△ 183,560,987	△ 7,088,561	193,182,361	0	658,184,054
II 指定正味財産増減の部														
受取特定資産	0	0	0	0	0	0	0	0	0	0	0	0	0	0
一般正味財産への振替額	0	0	4,000,000	0	0	0	0	0	0	4,000,000	0	0	0	4,000,000
一般正味財産から振替額	0	0	0	0	0	0	0	0	0	0	0	2,000,000	0	2,000,000
当期指定正味財産増減額	0	0	△ 4,000,000	0	0	0	0	0	0	△ 4,000,000	0	2,000,000	0	△ 2,000,000
指定正味財産期首残高	0	0	0	0	0	0	0	0	0	0	0	0	0	18,300,000
指定正味財産期末残高	0	0	△ 4,000,000	0	0	0	0	0	0	△ 4,000,000	0	2,000,000	0	16,300,000
III 正味財産期末残高	△ 13,726,842	△ 25,321,000	△ 74,689,247	10,759,606	△ 56,725,047	△ 9,708,967	△ 8,310,884	△ 3,913,187	△ 5,925,419	△ 187,560,987	△ 7,088,561	195,182,361	0	674,484,054

財務諸表に対する注記

1 重要な会計方針

(1) 固定資産の減価償却について

建物、建物附属設備及び備品……定額法による減価償却をしている。

(2) 引当金の計上基準

退職給付引当金……従業員の退職給付に備えるため、当期末における退職給付債務に基づき、当期末において発生していると認められる額を計上している。

(3) 消費税等の会計処理

消費税等の会計処理は、税込み方式によっている。

2 基本財産及び特定資産の増減額及びその残高は次のとおりである。

科 目	前 期 末 残 高	当 期 増 加 額	当 期 減 少 額	当 期 末 残 高
基 本 財 産	6,441,248	0	0	6,441,248
特 定 資 産 奨 学 基 金	16,800,000	2,000,000	4,000,000	14,800,000
合 計	23,241,248	2,000,000	4,000,000	21,241,248

3 基本財産及び特定資産の財源の内訳は次のとおりである。

科 目	当 期 末 残 高	(うち指定正味財産からの充当額)
基 本 財 産 基 本 金	6,441,248	(1,500,000)
特 定 資 産 奨 学 基 金	148,000,000	(14,800,000)
合 計	154,441,248	(16,300,000)

4 固定資産の取得価額、減価償却累計額及び当期末残高は次のとおりである。

科 目	取 得 価 額	減 価 償 却 累 計 額	当 期 末 残 高
建 物	55,144,720	48,314,555	6,830,165
建 物 附 属 設 備	4,200,000	3,795,954	404,046
備 品	22,407,581	18,303,327	4,104,254
合 計	81,752,301	70,413,836	11,338,465

5 指定正味財産から一般正味財産への振替額の内訳は次のとおりである。

内 容	金 額
経常収益への振替額	0
宿題報告者への助成金	4,000,000
合 計	4,000,000

6 補助金等の内訳並びに交付者、当期の増減額及び残高は次のとおりである。

補助金等の名称	交付者	前 期 残	末 高	当 期 増 加 額	当 期 減 少 額	当 期 末 高	貸借対照表上の 記載区分
助成金 耳・鼻の日	日本補聴器 工業会			430,000	430,000	0	一般正味財産
耳・鼻の日	日本医師会			50,000	50,000	0	〃
医学教育 事業育成	グラク・ マスクライン(株)			10,000,000	333,900	9,666,100	〃
助成金	急患センター 耳鼻科医会			400,000	400,000	0	〃
助成金	宮城県耳鼻科 医会			120,000	120,000	0	〃
助成金	秋田市医師会			70,000	70,000	0	〃
補助金	秋田市医師会			100,000	100,000	0	〃
共催金	鳥居薬品(株)			200,000	200,000	0	〃
補助金	秋田県観光 コンベンションセンター			149,000	149,000	0	〃
専門医会補助金 ならびに 茨城医学会 補助金	茨城県医師会			300,000	300,000	0	〃
助成金 生涯教育分科会 補助金	栃木県医師会			80,000	80,000	0	〃
助成金 学術集会	埼玉県労災 医療部会			150,000	150,000	0	〃
救急事務総合 調整費	神奈川県 医師会			150,000	150,000	0	〃
学校保健三部会 (内科・眼科 ・耳鼻科) 補助金	神奈川県学校 保健連合会			80,000	80,000	0	〃
小計				12,279,000	2,612,900	9,666,100	

6 補助金等の内訳並びに交付者、当期の増減額及び残高は次のとおりである。

補助金等の名称	交付者	前 期 残	末 高	当 期 増 加 額	当 期 減 少 額	当 期 末 高	貸借対照表上の 記載区分
分科会育成費	神奈川県 医師会			1,381,800	1,381,800	0	一般正味財産
助成金 平成29年度 日耳鼻岐阜県 地方部会並びに 学術講演会	誠仁会			52,000	52,000	0	〃
花粉情報 システム	岐阜県耳鼻 咽喉科医会			100,000	100,000	0	〃
助成金 教育研究活動	静岡県医師 協同組合			215,020	215,020	0	〃
助成金 第129回日本 耳鼻咽喉科学会 京滋地方部会 総会及び学術 講演会	一般財団法人 和仁会			75,000	75,000	0	〃
助成金 第55回日本 耳鼻咽喉科学会 鳥取県地方部会	(財) 恵仁会			50,000	50,000	0	〃
助成金 学会地方会へ の補助	広島県医師会			50,000	50,000	0	〃
助成金 地方部会開催	山口県医師会			60,000	60,000	0	〃
助成金	沖縄県医師会			170,000	170,000	0	〃
鼻の日助成金	9件			120,000	120,000	0	〃
耳の日助成金	10件			129,946	129,946	0	〃
小計				2,403,766	2,403,766	0	
合計				14,682,766	5,016,666	9,666,100	

7 引当金の当期の増減額及び残高は次のとおりである。

科目	前 期 末 残 高	当 期 増 加 額	当 期 減 少 額	当 期 末 残 高
退職給付引当金	34,543,330	4,355,400	5,590,630	33,308,100
合計	34,543,330	4,355,400	5,590,630	33,308,100

附 属 明 細 書

1. 基本財産及び特定資産の明細

財務諸表に対する注記「2. 基本財産及び特定資産の増減額及びその残高」に記載しているため、省略している。

2. 引当金の明細

財務諸表に対する注記「7. 退職給付引当金の増減額及びその残高」に記載しているため、省略している。

平成29年度一般会計収支決算書(資金ベース)

(平成29年4月1日～平成30年3月31日)

一般社団法人 日本耳鼻咽喉科学会

(単位:円)

科 目	平成29年度 予 算 額	決算額	差異	備考
I 事業活動収支の部				
事業活動収入				
1 基本財産運用収入	1,000	614	386	
1) 基本金利息収入	1,000	614	386	
2 特定資産運用収入	10,000	1,520	8,480	
1) 特定資産利息収入	10,000	1,520	8,480	
3 入会金収入	944,000	1,129,000	△ 185,000	
1) 入会金収入	944,000	1,129,000	△ 185,000	
4 会費収入	359,042,000	367,315,500	△ 8,273,500	
1) 会費収入	359,042,000	367,315,500	△ 8,273,500	
5 事業収入	319,535,000	344,007,637	△ 24,472,637	
1) 定期集会参加費等収入	151,752,000	164,647,613	△ 12,895,613	
2) 展示会場収入	75,178,000	84,168,152	△ 8,990,152	
3) 広告料収入	27,977,000	25,804,920	2,172,080	
4) 原著負担金収入	1,900,000	1,316,476	583,524	
5) 専門医審査登録収入	56,524,000	57,513,200	△ 989,200	
6) 購読料収入	2,700,000	2,983,276	△ 283,276	
7) 補聴器相談医更新収入	3,504,000	7,574,000	△ 4,070,000	
6 補助金等収入	8,408,250	14,682,766	△ 6,274,516	
1) 補助金等収入	8,408,250	14,682,766	△ 6,274,516	
7 寄付金収入	9,221,000	16,584,995	△ 7,363,995	
1) 寄付金収入	9,221,000	16,584,995	△ 7,363,995	
8 雑収入	55,127,230	68,101,220	△ 12,973,990	
1) 集金事務手数料収入	7,000,000	7,151,966	△ 151,966	
2) 利息収入	139,220	26,413	112,807	
3) 雑収入	47,988,010	60,922,841	△ 12,934,831	
事業活動収入計	752,288,480	811,823,252	△ 59,534,772	

科 目	平成29年度 予 算 額	決算額	差異	備考
事業活動支出				
1 事業費	633,836,086	630,142,226	3,693,860	
(1) 職 員 給 料 手 当	48,414,000	47,703,117	710,883	
(2) 退 職 給 付 費	2,695,000	3,307,941	△ 612,941	
(3) 福 利 厚 生 費	6,842,000	7,011,747	△ 169,747	
(4) 会 議 費	59,703,380	53,161,435	6,541,945	
(5) 旅 費 交 通 費	94,432,816	94,630,871	△ 198,055	
(6) 通 信 運 搬 費	34,447,113	33,466,744	980,369	
(7) 什 器 備 品 費	350,000	0	350,000	
(8) 消 耗 品 費	4,724,186	11,138,954	△ 6,414,768	
(9) 図 書 費	816,130	502,481	313,649	
(10) 修 繕 費	28,000	25,635	2,365	
(11) 印 刷 製 本 費	82,319,760	76,117,429	6,202,331	
(12) 光 熱 水 料 費	171,000	62,235	108,765	
(13) 賃 借 料	150,319,834	140,433,846	9,885,988	
(14) 保 險 料	24,000	25,060	△ 1,060	
(15) 諸 謝 金	24,696,625	25,597,476	△ 900,851	
(16) 租 税 公 課	600,000	502,764	97,236	
(17) 支 払 負 担 金	21,564,378	23,865,123	△ 2,300,745	
(18) 支 払 助 成 金	6,975,000	4,982,304	1,992,696	
(19) 支 払 寄 付 金	2,260,000	5,241,384	△ 2,981,384	
(20) 委 託 費	73,103,940	81,418,696	△ 8,314,756	
(21) 支 払 手 数 料	2,977,868	2,547,095	430,773	
(22) 管 理 維 持 費	6,270,778	6,538,746	△ 267,968	
(23) HP 維 持 費	5,388,478	8,265,508	△ 2,877,030	
(24) 雑 費	4,711,800	3,595,635	1,116,165	

科 目	平成29年度 予 算 額	決算額	差異	備考
2 管理費	182,266,973	179,797,092	2,469,881	
(1) 職 員 給 料 手 当	30,963,606	29,798,382	1,165,224	
(2) 退 職 給 付 費	1,155,000	1,282,689	△ 127,689	
(3) 福 利 厚 生 費	3,070,500	2,721,177	349,323	
(4) 会 議 費	8,574,944	6,773,605	1,801,339	
(5) 旅 費 交 通 費	26,495,000	26,802,654	△ 307,654	
(6) 通 信 運 搬 費	7,043,233	10,612,904	△ 3,569,671	
(7) 什 器 備 品 費	30,000	49,414	△ 19,414	
(8) 消 耗 品 費	3,544,271	3,759,916	△ 215,645	
(9) 図 書 費	17,000	12,201	4,799	
(10) 修 繕 費	480,000	455,613	24,387	
(11) 印 刷 製 本 費	6,508,000	4,532,935	1,975,065	
(12) 光 熱 水 料 費	1,354,000	1,205,163	148,837	
(13) 賃 借 料	24,131,750	25,284,366	△ 1,152,616	
(14) 保 險 料	329,000	324,783	4,217	
(15) 諸 謝 金	650,000	411,370	238,630	
(16) 租 税 公 課	5,745,000	7,861,243	△ 2,116,243	
(17) 支 払 負 担 金	6,621,062	9,049,660	△ 2,428,598	
(18) 支 払 助 成 金	250,000	235,000	15,000	
(19) 支 払 寄 付 金	5,650,000	7,250,000	△ 1,600,000	
(20) 委 託 費	36,823,500	30,225,752	6,597,748	
(21) 支 払 手 数 料	2,107,192	1,641,254	465,938	
(22) 管 理 維 持 費	6,124,000	5,838,818	285,182	
(23) HP 維 持 費	461,545	929,384	△ 467,839	
(24) 雜 費	4,138,370	2,738,809	1,399,561	
事 業 活 動 支 出 計	816,103,059	809,939,318	6,163,741	
事 業 活 動 収 支 差 額	△ 63,814,579	1,883,934	△ 65,698,513	

科 目	平成29年度 予 算 額	決算額	差異	備考
II 投資活動収支の部				
投資活動収入				
1) 特定預金取崩収入	6,700,000	9,182,878	△ 2,482,878	
(1) 奨学基金取崩収入	4,000,000	4,000,000	0	
(2) 特別事業積立預金取崩収入	2,700,000	5,182,878	△ 2,482,878	
2) 固定資産売却収入	0	0		
(1) 建物売却収入	0	0	0	
(2) 構築物売却収入	0	0	0	
3) 固定資産取崩収入	12,553,000	14,293,630	△ 1,740,630	
(1) 専門医制度積立預金取崩収入	8,703,000	8,703,000	0	
(2) 退職給付積立金取崩収入	3,850,000	5,590,630	△ 1,740,630	
投資活動収入計	19,253,000	23,476,508	△ 4,223,508	
投資活動支出				
1) 特定預金支出	1,400,000	2,000,000	△ 600,000	
(1) 奨学基金積立預金支出	0	2,000,000	△ 2,000,000	
(2) 特別事業積立預金支出	1,400,000	1,100,000	300,000	
2) 固定資産取得支出	688,000	549,180	138,820	
(1) 什器備品購入支出	688,000	549,180	138,820	
3) 固定資産支出	4,546,000	5,455,400	△ 909,400	
(1) 専門医制度積立預金支出	0	1,100,000	△ 1,100,000	
(2) 退職給付積立預金支出	4,546,000	4,355,400	190,600	
投資活動支出計	6,634,000	8,004,580	△ 1,370,580	
投資活動収支差額	12,619,000	15,471,928	△ 2,852,928	
III 財務活動収支の部				
財務活動収入				
1) 財務活動収入計	0	100,000	△ 100,000	
(1) 借入金収入	0	100,000	△ 100,000	
財務活動支出				
1) 財務活動支出計	0	0	0	
財務活動支出計	0	0	0	
財務活動収支差額	0	100,000	△ 100,000	
IV 予備費支出の部				
予備費	3,200,000	0	3,200,000	
当期収支差額	△ 54,395,579	17,455,862	△ 71,851,441	
前期繰越収支差額	284,515,282	293,377,528	△ 8,862,246	
次期繰越収支差額	230,119,703	310,833,390	△ 80,713,687	

平成29年度一般会計収支決算書(資金ベース) 内訳

(平成29年4月1日～平成30年3月31日)

一般社団法人 日本耳鼻咽喉科学会

(単位:円)

科 目	実施事業等会計										収益事業	法人会計	合 計
	調査研究	広報	研究会学術講演会	専門医	刊行物	社会保障	関連団体	国際研究推進	IPOS	小計			
I 事業活動収支の部													
事業活動収入													
1 基本財産運用収入	0	0	0	0	0	0	0	0	0	0	0	614	614
1) 基本金利息収入	0	0	0	0	0	0	0	0	0	0	0	614	614
2 特定資産運用収入	0	0	1,331	0	0	0	0	0	0	1,331	0	189	1,520
1) 特定資産利息収入	0	0	1,331	0	0	0	0	0	0	1,331	0	189	1,520
3 入会金収入	0	0	0	0	0	0	0	0	0	0	0	1,129,000	1,129,000
1) 入会金収入	0	0	0	0	0	0	0	0	0	0	0	1,129,000	1,129,000
4 会費収入	0	0	0	0	0	0	0	0	0	0	0	367,315,500	367,315,500
1) 会費収入	0	0	0	0	0	0	0	0	0	0	0	367,315,500	367,315,500
5 事業収入	0	0	248,038,965	58,054,200	25,175,472	11,587,000	0	0	0	342,855,637	0	1,152,000	344,007,637
1) 定期集会参加費等収入	0	0	158,941,613	541,000	0	4,013,000	0	0	0	163,495,613	0	1,152,000	164,647,613
2) 展示会場収入	0	0	84,168,152	0	0	0	0	0	0	84,168,152	0	0	84,168,152
3) 広告料収入	0	0	4,929,200	0	20,875,720	0	0	0	0	25,804,920	0	0	25,804,920
4) 原著負担金収入	0	0	0	0	1,316,476	0	0	0	0	1,316,476	0	0	1,316,476
5) 専門医審査登録収入	0	0	0	57,513,200	0	0	0	0	0	57,513,200	0	0	57,513,200
6) 購読料収入	0	0	0	0	2,983,276	0	0	0	0	2,983,276	0	0	2,983,276
7) 補聴器相談医更新収入	0	0	0	0	0	7,574,000	0	0	0	7,574,000	0	0	7,574,000
6 補助金等収入	0	729,946	11,646,000	0	0	0	1,931,800	0	0	14,307,746	0	375,020	14,682,766
1) 補助金等収入	0	729,946	11,646,000	0	0	0	1,931,800	0	0	14,307,746	0	375,020	14,682,766
7 寄付金収入	0	0	12,507,870	100,000	0	0	862,125	0	1,000,000	14,469,995	0	2,115,000	16,584,995
1) 寄付金収入	0	0	12,507,870	100,000	0	0	862,125	0	1,000,000	14,469,995	0	2,115,000	16,584,995
8 雑収入	0	0	45,888,753	4,381,773	1,778,134	1,349,402	0	0	0	53,398,062	7,151,966	7,551,192	68,101,220
1) 集金事務手数料収入	0	0	0	0	0	0	0	0	0	0	7,151,966	0	7,151,966
2) 利息収入	0	0	123	273	0	2	0	0	0	398	0	26,015	26,413
3) 雑収入	0	0	45,888,630	4,381,500	1,778,134	1,349,400	0	0	0	53,397,664	0	7,525,177	60,922,841
事業活動収入計	0	729,946	318,082,919	62,535,973	26,953,606	12,936,402	2,793,925	0	1,000,000	425,032,771	7,151,966	379,638,515	811,823,252

科 目	実施事業等会計										収益事業	法人会計	合 計	
	調査研究	広報	研究会学術講演会	専門医	刊行物	社会保障	関連団体	国際研究推進	IPOS	小計				
事業活動支出														
1 事業費	13,795,092	26,119,196	392,942,791	51,776,367	86,440,594	22,713,619	11,275,434	3,913,187	6,925,419	615,901,699	14,240,527	0	630,142,226	
(1) 職員給料手当	6,476,179	3,141,262	9,237,460	7,449,770	10,216,852	3,871,660	224,076	1,796,057	0	42,413,316	5,289,801		47,703,117	
(2) 退職給付費	68,250	68,250	170,625	0	2,761,941	68,250	170,625	0	0	3,307,941	0		3,307,941	
(3) 福利厚生費	1,209,756	487,040	974,220	1,546,138	659,882	874,759	235,642	238,789	0	6,226,226	785,521		7,011,747	
(4) 会議費	406,807	591,903	47,212,566	1,176,676	480,182	2,371,849	737,169	0	0	52,977,152	184,283		53,161,435	
(5) 旅費交通費	1,530,246	935,855	67,880,836	5,079,385	4,059,594	6,000,812	3,064,726	755,588	3,714,254	93,021,296	1,609,575		94,630,871	
(6) 通信運搬費	1,784,603	2,087,114	7,618,167	3,972,496	15,893,860	1,358,158	189,820	11,900	0	32,916,118	550,626		33,466,744	
(7) 什器備品費	0	0	0	0	0	0	0	0	0	0	0		0	
(8) 消耗品費	211,876	405,810	8,963,392	422,895	274,888	371,946	347,448	4,346	0	11,002,601	136,353		11,138,954	
(9) 図書費	9,290	0	251,304	0	234,656	2,160	5,000	0	0	502,410	71		502,481	
(10) 修繕費	0	0	0	0	0	0	0	0	0	0	25,635		25,635	
(11) 印刷製本費	822,520	1,578,113	21,073,155	3,513,691	47,383,107	1,539,324	59,184	0	0	75,969,094	148,335		76,117,429	
(12) 光熱水料費	0	0	0	0	0	0	0	0	0	0	62,235		62,235	
(13) 賃借料	0	157,460	131,545,017	4,265,460	43,200	892,087	2,171,843	0	0	139,075,067	1,358,779		140,433,846	
(14) 保険料	0	0	0	0	0	4,329	0	0	0	4,329	20,731		25,060	
(15) 諸謝金	113,411	2,150,466	20,313,336	0	1,809,000	1,211,263	0	0	0	25,597,476	0		25,597,476	
(16) 租税公課	0	0	1,820	0	0	4,000	0	0	0	5,820	496,944		502,764	
(17) 支払負担金	381,030	194,412	10,157,344	10,460,000	565,000	696,678	835,000	575,659	0	23,865,123	0		23,865,123	
(18) 支払助成金	0	120,648	4,747,332	0	0	0	54,324	60,000	0	4,982,304	0		4,982,304	
(19) 支払寄付金	0	300,000	804,000	0	0	520,000	2,037,384	460,000	0	4,121,384	1,120,000		5,241,384	
(20) 委託費	580,044	5,387,099	56,804,313	7,586,870	2,009,270	2,726,913	1,138,715	0	3,207,817	79,441,041	1,977,655		81,418,696	
(21) 支払手数料	1,080	15,456	2,089,094	217,612	49,162	75,096	4,478	10,848	3,348	2,466,174	80,921		2,547,095	
(22) 管理維持費	200,000	21,600	100,000	5,882,000	0	0	0	0	0	6,203,600	335,146		6,538,746	
(23) HP維持費	0	8,265,508	0	0	0	0	0	0	0	8,265,508	0		8,265,508	
(24) 雑費	0	211,200	2,998,810	203,374	0	124,335	0	0	0	3,537,719	57,916		3,595,635	

科 目	実施事業等会計										収益事業	法人会計	合 計
	調査研究	広報	研究会学術講演会	専門医	刊行物	社会保障	関連団体	国際研究推進	IFOS	小計			
2 管理費	0	0	0	0	0	0	0	0	0	0	0	179,797,092	179,797,092
(1) 職員給料手当										0		29,798,382	29,798,382
(2) 退職給付費										0		1,282,689	1,282,689
(3) 福利厚生費										0		2,721,177	2,721,177
(4) 会議費										0		6,773,605	6,773,605
(5) 旅費交通費										0		26,802,654	26,802,654
(6) 通信運搬費										0		10,612,904	10,612,904
(7) 什器備品費										0		49,414	49,414
(8) 消耗品費										0		3,759,916	3,759,916
(9) 図書費										0		12,201	12,201
(10) 修繕費										0		455,613	455,613
(11) 印刷製本費										0		4,532,935	4,532,935
(12) 光熱水料費										0		1,205,163	1,205,163
(13) 賃借料										0		25,284,366	25,284,366
(14) 保険料										0		324,783	324,783
(15) 諸謝金										0		411,370	411,370
(16) 租税公課										0		7,861,243	7,861,243
(17) 支払負担金										0		9,049,660	9,049,660
(18) 支払助成金										0		235,000	235,000
(19) 支払寄付金										0		7,250,000	7,250,000
(20) 委託費										0		30,225,752	30,225,752
(21) 支払手数料										0		1,641,254	1,641,254
(22) 管理維持費										0		5,838,818	5,838,818
(23) HP維持費										0		929,384	929,384
(24) 雑費										0		2,738,809	2,738,809
事業活動支出計	13,795,092	26,119,196	392,942,791	51,776,367	86,440,594	22,713,619	11,275,434	3,913,187	6,925,419	615,901,699	14,240,527	179,797,092	809,939,318
事業活動収支差額	△ 13,795,092	△ 25,389,250	△ 74,859,872	10,759,606	△ 59,486,988	△ 9,777,217	△ 8,481,509	△ 3,913,187	△ 5,925,419	△ 190,868,928	△ 7,088,561	199,841,423	1,883,934

科 目	実施事業等会計										収益事業	法人会計	合 計	
	調査研究	広報	研究会学術講演会	専門医	刊行物	社会保障	関連団体	国際研究推進	IFOS	小計				
II 投資活動収支の部														
投資活動収入														
1) 特定預金取崩収入	0	0	4,000,000	0	0	0	0	0	0	4,000,000	0	5,182,878	9,182,878	
(1) 奨学基金取崩収入	0	0	4,000,000	0	0	0	0	0	0	4,000,000	0	0	4,000,000	
(2) 特別事業積立預金取崩収入	0	0	0	0	0	0	0	0	0	0	0	5,182,878	5,182,878	
2) 固定資産売却収入	0	0	0	0	0	0	0	0	0	0	0	0	0	
(1) 建物売却収入	0	0	0	0	0	0	0	0	0	0	0	0	0	
(2) 構築物売却収入	0	0	0	0	0	0	0	0	0	0	0	0	0	
3) 固定資産取崩収入	0	0	0	8,703,000	0	0	0	0	0	8,703,000	0	5,590,630	14,293,630	
(1) 専門医制度積立預金取崩収入	0	0	0	8,703,000	0	0	0	0	0	8,703,000	0	0	8,703,000	
(2) 退職給付積立預金取崩収入	0	0	0	0	0	0	0	0	0	0	0	5,590,630	5,590,630	
投資活動収入計	0	0	4,000,000	8,703,000	0	0	0	0	0	12,703,000	0	10,773,508	23,476,508	
投資活動支出														
1) 特定預金支出	0	0	100,000	0	0	0	0	0	0	100,000	0	3,000,000	3,100,000	
(1) 奨学基金積立預金支出	0	0	0	0	0	0	0	0	0	0	0	2,000,000	2,000,000	
(2) 特別事業積立預金支出	0	0	100,000	0	0	0	0	0	0	100,000	0	1,000,000	1,100,000	
2) 固定資産取得支出	0	0	0	0	0	0	0	0	0	0	0	549,180	549,180	
(1) 什器備品購入支出	0	0	0	0	0	0	0	0	0	0	0	549,180	549,180	
3) 固定資産支出	0	0	0	0	0	0	0	0	0	0	0	4,355,400	4,355,400	
(1) 専門医制度積立預金支出	0	0	0	0	0	0	0	0	0	0	0	0	0	
(2) 退職給付積立預金支出	0	0	0	0	0	0	0	0	0	0	0	4,355,400	4,355,400	
投資活動支出計	0	0	100,000	0	0	0	0	0	0	100,000	0	7,904,580	8,004,580	
投資活動収支差額	0	0	3,900,000	8,703,000	0	0	0	0	0	12,603,000	0	2,868,928	15,471,928	
III 財務活動収支の部														
財務活動収入														
1) 財務活動収入計	0	0	0	0	0	0	0	0	0	0	0	100,000	100,000	
(1) 借入金収入	0	0	0	0	0	0	0	0	0	0	0	100,000	100,000	
財務活動支出	0	0	0	0	0	0	0	0	0	0	0	0	0	
2) 財務活動支出計	0	0	0	0	0	0	0	0	0	0	0	0	0	
財務活動収支差額	0	0	0	0	0	0	0	0	0	0	0	100,000	100,000	
IV 予備費支出の部														
予備費	0	0	0	0	0	0	0	0	0	0	0	0	0	
当期収支差額	△ 13,795,092	△ 25,389,250	△ 70,959,872	19,462,606	△ 59,486,988	△ 9,777,217	△ 8,481,509	△ 3,913,187	△ 5,925,419	△ 178,265,928	△ 7,088,561	202,810,351	17,455,862	
前期繰越収支差額													293,377,528	
次期繰越収支差額													310,833,390	

収支計算書に関する注記

1. 資金の範囲には、現金預金、未収金、準備金、翌年度以降準備金、前受金、未払金、地方部会流動負債を含めている。
2. 次期繰越収支差額に含まれる資産及び負債の内訳




(単位:円)

科目	当期末残高
現金及び預金	480,462,610
未収金	161,385
準備金	20,600,000
翌年度以降準備金	1,254,463
流動資産合計	502,478,458
前受金	182,352,600
未払金	1,217,990
地方部会流動負債	8,074,478
流動負債合計	191,645,068
次期繰越収支差額	310,833,390

平成 30 年 4 月 25 日

監 査 報 告

一般社団法人 日本耳鼻咽喉科学会

監 事 浅井 英世 
監 事 今井 昭雄 
監 事 古川 侃 

平成 29 年度の事業報告、計算書類、その他理事の職務執行の監査について、次のとおり報告します。

1 監査の方法およびその内容

理事会その他重要な会議に出席し、会計帳簿、会計書類、重要な決裁文書および報告書を閲覧し、当法人の理事等から、職務の執行状況等について定期的に報告を受け、随時説明を求めました。

2 監査の結果

- (1) 事業報告およびその附属明細書は法令および定款に従い当法人の状況を正しく表示しています。
- (2) 理事の職務の遂行に関し、不正の行為または法令もしくは定款に違反する重大な事実はありません。
- (3) 計算書類とその附属明細書は当法人の財産および損益の状況をすべての重要な点において適正に表示しています。

以上