

平成30年度決算書

〔 自 平成30年4月 1日
至 平成31年3月31日 〕

一般社団法人 日本耳鼻咽喉科学会

貸借対照表

平成31年3月31日

一般社団法人 日本耳鼻咽喉科学会

(単価;円)

科 目	当年度	前年度	増 減
I 資産の部			
1. 流動資産			
現 金	20,866,062	14,446,692	6,419,370
普 通 預 金	265,568,886	272,436,584	△ 6,867,698
通 常 貯 金	30,575,844	31,637,646	△ 1,061,802
郵 便 振 替 預 金	71,260,979	119,761,993	△ 48,501,014
定 期 預 金	42,180,178	42,179,695	483
貸 付 信 託	0	0	0
未 収 入 金	158,478	161,385	△ 2,907
準 備 金	20,600,000	20,600,000	0
翌 年 度 以 降 準 備 金	1,254,463	1,254,463	0
立 替 金	10,265,840	0	10,265,840
流動資産合計	462,730,730	502,478,458	△ 39,747,728
2. 固定資産			
(1)基本財産			
基 本 金	6,441,248	6,441,248	0
基本財産合計	6,441,248	6,441,248	0
(2)特定資産			
奨 学 基 金	17,900,000	14,800,000	3,100,000
特定資産合計	17,900,000	14,800,000	3,100,000
(3)その他固定資産			
建 物	5,683,371	6,830,165	△ 1,146,794
建 物 附 属 設 備	298,523	404,046	△ 105,523
備 品	3,146,918	4,104,254	△ 957,336
電 話 加 入 権	192,917	192,917	0
専 門 医 制 度 積 立 預 金	0	0	0
事 務 所 建 替 積 立 預 金	231,604,000	291,604,000	△ 60,000,000
退 職 給 付 積 立 金	32,289,970	33,308,100	△ 1,018,130
保 証 金	14,562,720	9,396,000	5,166,720
長 期 貸 付 金	3,167,000	3,167,000	0
地 方 部 会 特 別 事 業 積 立 金	24,411,441	26,811,034	△ 2,399,593
その他固定資産合計	315,356,860	375,817,516	△ 60,460,656
固定資産合計	339,698,108	397,058,764	△ 57,360,656
資産合計	802,428,838	899,537,222	△ 97,108,384
II 負債の部			
1. 流動負債			
前 受 金	199,521,329	182,352,600	17,168,729
未 払 金	0	1,217,990	△ 1,217,990
預 り 金	450,000	0	450,000
地 方 部 会 流 動 負 債	7,394,038	8,174,478	△ 780,440
流動負債合計	207,365,367	191,745,068	15,620,299
2. 固定負債			
退 職 給 付 引 当 金	32,289,970	33,308,100	△ 1,018,130
固定負債合計	32,289,970	33,308,100	△ 1,018,130
負債合計	239,655,337	225,053,168	14,602,169
III 正味財産の部			
1. 指定正味財産			
指 定 正 味 財 産 合 計	19,400,000	16,300,000	3,100,000
(うち基本財産への充当額)	1,500,000	1,500,000	0
(うち特定資産への充当額)	17,900,000	14,800,000	3,100,000
2. 一般正味財産			
正 味 財 産 合 計	543,373,501	658,184,054	△ 114,810,553
負債及び正味財産合計	562,773,501	674,484,054	△ 111,710,553
負債及び正味財産合計	802,428,838	899,537,222	△ 97,108,384

貸借対照表

平成31年3月31日

一般社団法人 日本耳鼻咽喉科学会

(単価;円)

科 目	実施事業等会計	法人会計	内部取引消去	合計
I 資産の部				
1. 流動資産				
現 金		20,866,062		20,866,062
普 通 預 金		265,568,886		265,568,886
通 常 貯 金		30,575,844		30,575,844
郵 便 振 替 預 金		71,260,979		71,260,979
定 期 預 金		42,180,178		42,180,178
貸 付 信 託		0		0
未 収 入 金		158,478		158,478
準 備 金	20,600,000			20,600,000
翌 年 度 以 降 準 備 金	1,254,463			1,254,463
立 替 金		10,265,840		10,265,840
他 会 計 勘 定				0
流 動 資 産 合 計	21,854,463	440,876,267	0	462,730,730
2. 固定資産				
(1)基本財産				
基 本 金	6,441,248			6,441,248
基 本 財 産 合 計	6,441,248	0	0	6,441,248
(2)特定資産				
奨 学 基 金	17,900,000			17,900,000
特 定 資 産 合 計	17,900,000	0	0	17,900,000
(3)その他固定資産				
建 物	4,325,045	1,358,326		5,683,371
建 物 附 属 設 備	71,347	227,176		298,523
備 品	767,438	2,379,480		3,146,918
電 話 加 入 権	146,810	46,107		192,917
事 務 所 建 替 積 立 預 金	231,604,000			231,604,000
退 職 給 付 積 立 金		32,289,970		32,289,970
保 証 金	11,082,229	3,480,491		14,562,720
長 期 貸 付 金		3,167,000		3,167,000
地 方 部 会 特 別 事 業 積 立 金	24,411,441			24,411,441
そ の 他 固 定 資 産 合 計	272,408,310	42,948,550	0	315,356,860
固 定 資 産 合 計	296,749,558	42,948,550	0	339,698,108
資 産 合 計	318,604,021	483,824,817	0	802,428,838
II 負債の部				
1. 流動負債				
前 受 金	17,584,800	181,936,529		199,521,329
未 払 金				0
預 り 金	450,000			450,000
地 方 部 会 流 動 負 債		7,394,038		7,394,038
流 動 負 債 合 計	18,034,800	189,330,567	0	207,365,367
2. 固定負債				
退 職 給 付 引 当 金		32,289,970		32,289,970
固 定 負 債 合 計	0	32,289,970	0	32,289,970
負 債 合 計	18,034,800	221,620,537	0	239,655,337
III 正味財産の部				
1. 指定正味財産				
指 定 正 味 財 産 合 計	19,400,000	0	0	19,400,000
(うち基本財産への充当額)	1,500,000			1,500,000
(うち特定資産への充当額)	17,900,000			17,900,000
2. 一般正味財産	281,169,221	262,204,280	0	543,373,501
正 味 財 産 合 計	300,569,221	262,204,280	0	562,773,501
負 債 及 び 正 味 財 産 合 計	318,604,021	483,824,817	0	802,428,838

平成30年度正味財産増減計算書

平成30年 4月 1日から平成31年 3月31日まで

一般社団法人 日本耳鼻咽喉科学会

(単価;円)

科 目	当年度	前年度	差異	備考
I 一般正味財産増減の部				
1. 経常増減の部				
(1) 経常収益				
基本財産運用益	699	614	85	
基本財産受取利息	699	614	85	
特定資産運用益	4,038	1,520	2,518	
特定資産受取利息	4,038	1,520	2,518	
受取入会金	540,000	1,129,000	△ 589,000	
受取入会金	540,000	1,129,000	△ 589,000	
受取会費	360,110,000	367,315,500	△ 7,205,500	
受取会費	360,110,000	367,315,500	△ 7,205,500	
事業収益	333,047,899	344,007,637	△ 10,959,738	
定期集会参加費等収益	158,785,000	164,647,613	△ 5,862,613	
展示会場収益	84,065,208	84,168,152	△ 102,944	
広告料収益	23,337,272	25,804,920	△ 2,467,648	
原著負担金収益	806,885	1,316,476	△ 509,591	
専門医審査登録収益	58,787,000	57,513,200	1,273,800	
購読料収益	4,387,534	2,983,276	1,404,258	
補聴器相談医更新収益	2,879,000	7,574,000	△ 4,695,000	
受取補助金等	19,735,450	18,682,766	1,052,684	
受取補助金等収益	13,735,450	14,682,766	△ 947,316	
受取補助金等振替額	6,000,000	4,000,000	2,000,000	
受取寄付金	36,627,485	16,584,995	20,042,490	
受取寄付金	36,627,485	16,584,995	20,042,490	
雑収益	94,131,252	68,101,220	26,030,032	
受取集金事務手数料	7,066,517	7,151,966	△ 85,449	
受取利息	20,580	26,413	△ 5,833	
雑収益	67,992,155	60,922,841	7,069,314	
ICカード発行手数料収入	19,052,000	0	19,052,000	
経常収益計	844,196,823	815,823,252	28,373,571	

科 目	当年度	前年度	差異	備考
(2) 經常費用				
事業費	687,260,759	626,834,285	60,426,474	
職員給料手当	53,666,344	47,703,117	5,963,227	
退職給付費用	0	0	0	
福利厚生費	8,063,520	7,011,747	1,051,773	
会議費	67,925,449	53,161,435	14,764,014	
旅費交通費	84,857,471	94,630,871	△ 9,773,400	
通信運搬費	32,514,936	33,466,744	△ 951,808	
什器備品費	9,060	0	9,060	
消耗品費	19,651,598	11,138,954	8,512,644	
図書費	915,870	502,481	413,389	
修繕費	142,283	25,635	116,648	
印刷製本費	82,745,963	76,117,429	6,628,534	
光熱水料費	68,614	62,235	6,379	
賃借料	143,572,320	140,433,846	3,138,474	
保険料	52,928	25,060	27,868	
諸謝金	37,457,951	25,597,476	11,860,475	
租税公課	357,169	502,764	△ 145,595	
支払負担金	20,793,893	23,865,123	△ 3,071,230	
支払助成金	8,248,290	4,982,304	3,265,986	
支払寄付金	3,725,384	5,241,384	△ 1,516,000	
委託費	98,434,823	81,418,696	17,016,127	
支払手数料	10,062,038	2,547,095	7,514,943	
管理維持費	6,551,955	6,538,746	13,209	
HP維持費	4,542,691	8,265,508	△ 3,722,817	
雑費	2,900,209	3,595,635	△ 695,426	

科 目	当年度	前年度	差異	備考
管理費	262,646,617	184,456,154	78,190,463	
職員給料手当	29,628,103	29,798,382	△ 170,279	
退職給付費用	3,992,590	3,355,400	637,190	
福利厚生費	3,012,256	2,721,177	291,079	
会議費	7,457,279	6,773,605	683,674	
旅費交通費	24,810,805	26,802,654	△ 1,991,849	
通信運搬費	7,337,496	10,612,904	△ 3,275,408	
減価償却費	2,699,670	2,586,351	113,319	
什器備品費	184,429	49,414	135,015	
消耗品費	7,002,257	3,759,916	3,242,341	
図書費	75,829	12,201	63,628	
修繕費	1,215,131	455,613	759,518	
印刷製本費	12,015,148	4,532,935	7,482,213	
光熱水料費	1,264,760	1,205,163	59,597	
賃借料	27,593,138	25,284,366	2,308,772	
保険料	329,133	324,783	4,350	
諸謝金	311,370	411,370	△ 100,000	
租税公課	5,640,725	7,861,243	△ 2,220,518	
支払負担金	6,947,364	9,049,660	△ 2,102,296	
支払助成金	222,000	235,000	△ 13,000	
支払寄付金	9,060,000	7,250,000	1,810,000	
委託費	97,272,916	30,225,752	67,047,164	
支払手数料	4,474,711	1,641,254	2,833,457	
管理維持費	6,198,052	5,838,818	359,234	
HP維持費	524,564	929,384	△ 404,820	
雑費	3,376,891	2,738,809	638,082	
經常費用計	949,907,376	811,290,439	138,616,937	

科 目	当年度	前年度	差異	備考
評価損益等調整前当期経常増減額	△ 105,710,553	4,532,813	△ 110,243,366	
基本財産評価損益等	0	0	0	
特定資産評価損益等	0	0	0	
投資有価証券評価損益等	0	0	0	
評価損益等計	0	0	0	
当期経常増減額	△ 105,710,553	4,532,813	△ 110,243,366	
2. 経常外増減の部				
(1) 経常外収益	0	0	0	
経常外収益計	0	0	0	
(2) 経常外費用	0	0	0	
経常外費用計	0	0	0	
当期経常外増減額	0	0	0	
他会計振替額	0	0	0	
指定正味財産への振替額	9,100,000	2,000,000	7,100,000	
当期一般正味財産増減額	△ 114,810,553	2,532,813	△ 117,343,366	
一般正味財産期首残高	658,184,054	655,651,241	2,532,813	
一般正味財産期末残高	543,373,501	658,184,054	△ 114,810,553	
II 指定正味財産増減の部				
受取特定資産	0	0	0	
受取寄付金	9,100,000	0	9,100,000	
一般正味財産への振替額	6,000,000	4,000,000	2,000,000	
当期指定正味財産増減額	3,100,000	△ 2,000,000	5,100,000	
指定正味財産期首残高	16,300,000	18,300,000	△ 2,000,000	
指定正味財産期末残高	19,400,000	16,300,000	3,100,000	
III 正味財産期末残高	562,773,501	674,484,054	△ 111,710,553	

平成30年度正味財産増減計算書内訳

平成30年 4月 1日から平成31年 3月31日まで

一般社団法人 日本耳鼻咽喉科学会

(単価;円)

科 目	実施事業等会計											法人会計	内部取引控除	合計		
	調査研究	広報	研究会学術講演会	専門医	刊行物	社会保障	関連団体	国際研究推進	IFOS	小計	収益事業					
I 一般正味財産増減の部																
1. 経常増減の部																
(1) 経常収益																
基本財産運用益	0	0	0	0	0	0	0	0	0	0	0	0	699	0	699	
基本財産受取利息	0	0	0	0	0	0	0	0	0	0	0	0	699	0	699	
特定資産運用益	0	0	1,701	0	0	0	0	0	0	1,701	0	2,337	0	4,038		
特定資産受取利息	0	0	1,701	0	0	0	0	0	0	1,701	0	2,337	0	4,038		
受取入会金	0	0	0	0	0	0	0	0	0	0	0	540,000	0	540,000		
受取入会金	0	0	0	0	0	0	0	0	0	0	0	540,000	0	540,000		
受取会費	0	0	0	0	0	0	0	0	0	0	0	360,110,000	0	360,110,000		
受取会費	0	0	0	0	0	0	0	0	0	0	0	360,110,000	0	360,110,000		
事業収益	0	0	240,726,808	59,384,000	23,748,091	8,201,000	0	0	0	332,059,899	0	988,000	0	333,047,899		
定期集会参加費等収益	0	0	151,878,000	597,000	0	5,322,000	0	0	0	157,797,000	0	988,000	0	158,785,000		
展示会場収益	0	0	84,065,208	0	0	0	0	0	0	84,065,208	0	0	0	84,065,208		
広告料収益	0	0	4,783,600	0	18,553,672	0	0	0	0	23,337,272	0	0	0	23,337,272		
原著負担金収益	0	0	0	0	806,885	0	0	0	0	806,885	0	0	0	806,885		
専門医審査登録収益	0	0	0	58,787,000	0	0	0	0	0	58,787,000	0	0	0	58,787,000		
購読料収益	0	0	0	0	4,387,534	0	0	0	0	4,387,534	0	0	0	4,387,534		
補聴器相談医更新収益	0	0	0	0	0	2,879,000	0	0	0	2,879,000	0	0	0	2,879,000		
受取補助金等	0	725,000	17,197,000	0	0	0	1,243,450	0	0	19,165,450	0	570,000	0	19,735,450		
受取補助金等収益	0	725,000	11,197,000	0	0	0	1,243,450	0	0	13,165,450	0	570,000	0	13,735,450		
受取補助金等振替額	0	0	6,000,000	0	0	0	0	0	0	6,000,000	0	0	0	6,000,000		
受取寄付金	0	0	26,652,485	100,000	0	0	575,000	0	0	27,327,485	0	9,300,000	0	36,627,485		
受取寄付金	0	0	26,652,485	100,000	0	0	575,000	0	0	27,327,485	0	9,300,000	0	36,627,485		
雑収益	0	0	55,825,642	4,212,250	1,210,529	1,052,402	436,998	0	0	62,737,821	7,066,517	24,326,914	0	94,131,252		
受取集金事務手数料	0	0	0	0	0	0	0	0	0	0	7,066,517	0	0	7,066,517		
受取利息	0	0	753	0	0	2	0	0	0	755	0	19,825	0	20,580		
雑収益	0	0	55,824,889	4,212,250	1,210,529	1,052,400	436,998	0	0	62,737,066	0	5,255,089	0	67,992,155		
ICカード発行手数料収入	0	0	0	0	0	0	0	0	0	0	0	19,052,000	0	19,052,000		
経常収益計	0	725,000	340,403,636	63,696,250	24,958,620	9,253,402	2,255,448	0	0	441,292,356	7,066,517	395,837,950	0	844,196,823		

科 目	実施事業等会計											法人会計	内部取引控除	合計	
	調査研究	広報	研究会学術講演会	専門医	刊行物	社会保障	関連団体	国際研究推進	IFOS	小計	収益事業				
(2)経常費用															
事業費	15,302,959	22,904,060	442,276,957	48,890,033	89,195,924	28,267,444	15,297,538	4,176,002	0	666,310,917	20,949,842	0	0	687,260,759	
職員給料手当	6,880,710	3,338,823	7,513,328	8,003,060	12,379,961	4,491,487	1,129,906	1,828,923	0	45,566,198	8,100,146			53,666,344	
退職給付費用	0	0	0	0	0	0	0	0	0	0	0			0	
福利厚生費	1,363,578	561,705	1,113,954	1,798,978	759,805	996,988	283,502	275,958	0	7,154,468	909,052			8,063,520	
会議費	417,725	445,315	61,343,933	1,249,571	459,495	2,662,085	1,090,592	26,923	0	67,695,639	229,810			67,925,449	
旅費交通費	1,869,614	824,942	60,672,330	5,513,008	2,748,882	7,430,204	3,403,671	951,226	0	83,413,877	1,443,594			84,857,471	
通信運搬費	1,333,706	2,357,375	6,941,817	1,848,161	16,941,945	1,338,243	1,523,365	0	0	32,284,612	230,324			32,514,936	
什器備品費	0	0	6,140	2,920	0	0	0	0	0	9,060	0			9,060	
消耗品費	162,576	284,717	17,374,696	531,443	201,895	503,335	304,860	234	0	19,363,756	287,842			19,651,598	
図書費	64,360	123,551	553,596	0	134,656	0	38,772	0	0	914,935	935			915,870	
修繕費	0	4,752	63,720	0	0	0	0	0	0	68,472	73,811			142,283	
印刷製本費	2,204,384	1,405,558	20,261,299	2,199,072	52,092,238	3,704,286	225,914	0	0	82,092,751	653,212			82,745,963	
光熱水料費	0	0	0	0	0	0	0	0	0	0	68,614			68,614	
賃借料	0	472,600	134,035,783	3,986,880	75,600	1,902,148	1,639,202	0	0	142,112,213	1,460,107			143,572,320	
保険料	0	0	20,076	0	0	11,844	0	0	0	31,920	21,008			52,928	
諸謝金	80,000	546,606	32,379,468	0	2,088,274	2,363,603	0	0	0	37,457,951	0			37,457,951	
租税公課	0	0	0	0	0	0	0	0	0	0	357,169			357,169	
支払負担金	381,030	194,412	6,673,472	10,790,000	720,000	626,417	843,756	564,806	0	20,793,893	0			20,793,893	
支払助成金	0	120,648	6,857,318	0	100,000	0	1,090,324	80,000	0	8,248,290	0			8,248,290	
支払寄付金	0	300,000	808,000	0	0	0	2,057,384	440,000	0	3,605,384	120,000			3,725,384	
委託費	345,276	7,249,423	74,496,419	6,545,514	452,015	1,459,815	1,660,190	0	0	92,208,652	6,226,171			98,434,823	
支払手数料	0	16,330	9,469,035	223,785	41,158	36,764	6,100	7,932	0	9,801,104	260,934			10,062,038	
管理維持費	200,000	0	100,000	5,894,000	0	0	0	0	0	6,194,000	357,955			6,551,955	
HP維持費	0	4,529,127	13,564	0	0	0	0	0	0	4,542,691	0			4,542,691	
雑費	0	128,176	1,579,009	303,641	0	740,225	0	0	0	2,751,051	149,158			2,900,209	

科 目	実施事業等会計											法人会計	内部取引控除	合計
	調査研究	広報	研究会学術講演会	専門医	刊行物	社会保障	関連団体	国際研究推進	IFOS	小計	収益事業			
管理費												262,646,617	0	262,646,617
職員給料手当												29,628,103		29,628,103
退職給付費用												3,992,590		3,992,590
福利厚生費												3,012,256		3,012,256
会議費												7,457,279		7,457,279
旅費交通費												24,810,805		24,810,805
通信運搬費												7,337,496		7,337,496
減価償却費												2,699,670		2,699,670
什器備品費												184,429		184,429
消耗品費												7,002,257		7,002,257
図書費												75,829		75,829
修繕費												1,215,131		1,215,131
印刷製本費												12,015,148		12,015,148
光熱水料費												1,264,760		1,264,760
賃借料												27,593,138		27,593,138
保険料												329,133		329,133
諸謝金												311,370		311,370
租税公課												5,640,725		5,640,725
支払負担金												6,947,364		6,947,364
支払助成金												222,000		222,000
支払寄付金												9,060,000		9,060,000
委託費												97,272,916		97,272,916
支払手数料												4,474,711		4,474,711
管理維持費												6,198,052		6,198,052
HP維持費												524,564		524,564
雑費												3,376,891		3,376,891
経常費用計	15,302,959	22,904,060	442,276,957	48,890,033	89,195,924	28,267,444	15,297,538	4,176,002	0	666,310,917	20,949,842	262,646,617	0	949,907,376

科 目	実施事業等会計											法人会計	内部取引控除	合計
	調査研究	広報	研究会学術講演会	専門医	刊行物	社会保障	関連団体	国際研究推進	IFOS	小計	収益事業			
評価損益等調整前当期経常増減額	△ 15,302,959	△ 22,179,060	△ 101,873,321	14,806,217	△ 64,237,304	△ 19,014,042	△ 13,042,090	△ 4,176,002	0	△ 225,018,561	△ 13,883,325	133,191,333	0	△ 105,710,553
基本財産評価損益等	0	0	0	0	0	0	0	0	0	0	0	0	0	0
特定資産評価損益等	0	0	0	0	0	0	0	0	0	0	0	0	0	0
投資有価証券評価損益等	0	0	0	0	0	0	0	0	0	0	0	0	0	0
評価損益等計	0	0	0	0	0	0	0	0	0	0	0	0	0	0
当期経常増減額	△ 15,302,959	△ 22,179,060	△ 101,873,321	14,806,217	△ 64,237,304	△ 19,014,042	△ 13,042,090	△ 4,176,002	0	△ 225,018,561	△ 13,883,325	133,191,333	0	△ 105,710,553
2. 経常外増減の部														
(1) 経常外収益														
経常外収益計	0	0	0	0	0	0	0	0	0	0	0	0	0	0
(2) 経常外費用														
経常外費用計	0	0	0	0	0	0	0	0	0	0	0	0	0	0
当期経常外増減額	0	0	0	0	0	0	0	0	0	0	0	0	0	0
他会計振替額	0	0	0	0	0	0	0	0	0	0	0	0	0	0
指定正味財産への振替額	0	0	0	0	0	0	0	0	0	0	0	9,100,000	0	9,100,000
当期一般正味財産増減額	△ 15,302,959	△ 22,179,060	△ 101,873,321	14,806,217	△ 64,237,304	△ 19,014,042	△ 13,042,090	△ 4,176,002	0	△ 225,018,561	△ 13,883,325	124,091,333	0	△ 114,810,553
一般正味財産期首残高										0			0	658,184,054
一般正味財産期末残高	△ 15,302,959	△ 22,179,060	△ 101,873,321	14,806,217	△ 64,237,304	△ 19,014,042	△ 13,042,090	△ 4,176,002	0	△ 225,018,561	△ 13,883,325	124,091,333	0	543,373,501
II 指定正味財産増減の部														
受取特定資産	0	0	0	0	0	0	0	0	0	0	0	0	0	0
受取寄付金	0	0	0	0	0	0	0	0	0	0	0	9,100,000	0	9,100,000
一般正味財産への振替額	0	0	6,000,000	0	0	0	0	0	0	6,000,000	0	0	0	6,000,000
当期指定正味財産増減額	0	0	△ 6,000,000	0	0	0	0	0	0	△ 6,000,000	0	9,100,000	0	3,100,000
指定正味財産期首残高										0				16,300,000
指定正味財産期末残高	0	0	△ 6,000,000	0	0	0	0	0	0	△ 6,000,000	0	9,100,000	0	19,400,000
III 正味財産期末残高														562,773,501

財務諸表に対する注記

1 重要な会計方針

(1) 固定資産の減価償却について

建物、建物附属設備及び備品……定額法及び定率法による減価償却をしている。

(2) 引当金の計上基準

退職給付引当金……従業員の退職給付に備えるため、当期末における退職給付債務に基づき、当期末において発生していると認められる額を計上している。

(3) 消費税等の会計処理

消費税等の会計処理は、税込み方式によっている。

2 基本財産及び特定資産の増減額及びその残高は次のとおりである。

(単位；円)

科 目	前 期 末 残 高	当 期 増 加 額	当 期 減 少 額	当 期 末 残 高
基 本 財 産	6,441,248	0	0	6,441,248
特 定 資 産 奨 学 基 金	14,800,000	9,100,000	6,000,000	17,900,000
合 計	21,241,248	9,100,000	6,000,000	24,341,248

3 基本財産及び特定資産の財源の内訳は次のとおりである。

(単位；円)

科 目	当 期 末 残 高	(うち指定正味財産からの充当額)
基 本 財 産 基 本 金	6,441,248	(1,500,000)
特 定 資 産 奨 学 基 金	17,900,000	0
合 計	24,341,248	(1,500,000)

4 固定資産の取得価額、減価償却累計額及び当期末残高は次のとおりである。

(単位；円)

科 目	取 得 価 額	減 価 償 却 累 計 額	当 期 末 残 高
建 物	55,144,720	49,461,349	5,683,371
建 物 附 属 設 備	4,200,000	3,901,477	298,523
備 品	23,122,870	19,975,952	3,146,918
合 計	82,467,590	73,338,778	9,128,812

5 指定正味財産から一般正味財産への振替額の内訳は次のとおりである。

(単位；円)

内 容	金 額
経常収益への振替額	0
宿題報告者への助成金	6,000,000
合 計	6,000,000

6 補助金等の内訳並びに交付者、当期の増減額及び残高は次のとおりである。(単位；円)

補助金等の名称	交付者	前 期 末 残 高	当 期 増 加 額	当 期 減 少 額	当 期 末 残 高	貸借対照表上の 記 載 区 分
助成金 耳・鼻の日	日本補聴器 工業会	0	430,000	430,000	0	一般正味財産
耳・鼻の日	日本医師会	0	50,000	50,000	0	〃
医学教育 事業育成	グラクソ ミスクライ㈱	9,666,100	10,000,000	17,495,631	2,170,469	〃
助成金	急患セン ター耳鼻科医 会	0	400,000	400,000	0	〃
助成金	宮城県耳鼻科 医会	0	120,000	120,000	0	〃
助成金	秋田市医師会	0	20,000	20,000	0	〃
専門医会補助 金ならびに茨 城医学会 補助金	茨城県医師会	0	300,000	300,000	0	〃
助成金 生涯教育分科 会補助金	栃木県医師会	0	80,000	80,000	0	〃
助成金 生涯教育分科 会補助金	栃木県医師会	0	200,000	200,000	0	〃
救急事務総合 調整費	神奈川県 医師会	0	150,000	150,000	0	〃
学校保健三部 会補助金	神奈川県 医師会	0	80,000	80,000	0	〃
分科会育成費	神奈川県 医師会	0	693,450	693,450	0	〃
助成金 平成30年日耳 鼻岐阜県地方 部会並びに学 術講演会	誠仁会	0	52,000	52,000	0	〃
花粉情報 システム	岐阜県耳鼻 咽喉科医会	0	100,000	100,000	0	〃
小 計		9,666,100	12,675,450	20,171,081	2,170,469	

6 補助金等の内訳並びに交付者、当期の増減額及び残高は次のとおりである。 (単位；円)

補助金等の名称	交付者	前 期 残	末 高	当 期 増 加 額	当 期 減 少 額	当 期 末 高	貸借対照表上の 記載区分
助成金 教育研究活動	静岡県医師協 同組合		0	210,000	210,000	0	一般正味財産
助成金 第132回日本耳 鼻咽喉科学会 京滋地方部会 総会及び学術 講演会	一般財団法人 和仁会		0	75,000	75,000	0	〃
助成金 中国四国地方 部会	(財) 恵仁会		0	100000	100,000	0	〃
助成金 中国四国地方 部会	(公財) とっとりコン ベンション ビューロ		0	100,000	100,000	0	〃
助成金 鳥取県地方部 会	(財) 恵仁会		0	50,000	50,000	0	〃
助成金 学会地方部会 への補助	広島県医師会		0	50,000	50,000	0	〃
助成金 地方部会開催	山口県医師会		0	60,000	60,000	0	〃
助成金	沖縄県医師会		0	170,000	170,000	0	〃
鼻の日助成金	6件		0	70,000	70,000	0	〃
耳の日助成金	11件		0	175,000	175,000	0	〃
小計			0	1,060,000	1,060,000	0	
合計			9,666,100	13,735,450	21,231,081	2,170,469	

7 引当金の当期の増減額及び残高は次のとおりである。 (単位；円)

科目	前 期 末 残 高	当 期 増 加 額	当 期 減 少 額	当 期 末 残 高
退職給付引当金	33,308,100	3,992,590	5,010,720	32,289,970
合計	33,308,100	3,992,590	5,010,720	32,289,970

附 属 明 細 書

1. 基本財産及び特定資産の明細

財務諸表に対する注記「2. 基本財産及び特定資産の増減額及びその残高」に記載しているため、省略している。

2. 引当金の明細

財務諸表に対する注記「7. 退職給付引当金の増減額及びその残高」に記載しているため、省略している。

平成30年度一般会計収支決算書(資金ベース)

(平成30年4月1日～平成31年3月31日)

一般社団法人 日本耳鼻咽喉科学会

(単位:円)

科 目	平成30年度 予 算 額	決算額	差異	備考
I 事業活動収支の部				
事業活動収入				
1 基本財産運用収入	1,000	699	301	
1) 基本金利息収入	1,000	699	301	
2 特定資産運用収入	3,000	4,038	△ 1,038	
1) 特定資産利息収入	3,000	4,038	△ 1,038	
3 入会金収入	401,000	540,000	△ 139,000	
1) 入会金収入	401,000	540,000	△ 139,000	
4 会費収入	357,460,500	360,110,000	△ 2,649,500	
1) 会費収入	357,460,500	360,110,000	△ 2,649,500	
5 事業収入	321,880,000	333,047,899	△ 11,167,899	
1) 定期集会参加費等収入	155,352,000	158,785,000	△ 3,433,000	
2) 展示会場収入	76,201,000	84,065,208	△ 7,864,208	
3) 広告料収入	25,637,000	23,337,272	2,299,728	
4) 原著負担金収入	1,900,000	806,885	1,093,115	
5) 専門医審査登録収入	58,275,000	58,787,000	△ 512,000	
6) 購読料収入	2,700,000	4,387,534	△ 1,687,534	
7) 補聴器相談医更新収入	1,815,000	2,879,000	△ 1,064,000	
6 補助金等収入	13,552,000	13,735,450	△ 183,450	
1) 補助金等収入	13,552,000	13,735,450	△ 183,450	
7 寄付金収入	11,121,000	36,627,485	△ 25,506,485	
1) 寄付金収入	11,121,000	36,627,485	△ 25,506,485	
8 雑収入	86,589,096	94,131,252	△ 7,542,156	
1) 集金事務手数料収入	7,000,000	7,066,517	△ 66,517	
2) 利息収入	26,096	20,580	5,516	
3) 雑収入	58,563,000	67,992,155	△ 9,429,155	
4) ICカード発行手数料収入	21,000,000	19,052,000	1,948,000	
事業活動収入計	791,007,596	838,196,823	△ 47,189,227	

科 目	平成30年度 予 算 額	決算額	差異	備考
事業活動支出				
1 事 業 費	634,660,992	688,745,975	△ 54,084,983	
(1) 職 員 給 料 手 当	56,658,000	53,666,344	2,991,656	
(2) 退 職 給 付 費	1,776,000	1,485,216	290,784	
(3) 福 利 厚 生 費	8,528,500	8,063,520	464,980	
(4) 会 議 費	63,881,380	67,925,449	△ 4,044,069	
(5) 旅 費 交 通 費	94,743,520	84,857,471	9,886,049	
(6) 通 信 運 搬 費	33,382,100	32,514,936	867,164	
(7) 什 器 備 品 費	350,000	9,060	340,940	
(8) 消 耗 品 費	13,308,956	19,651,598	△ 6,342,642	
(9) 図 書 費	594,680	915,870	△ 321,190	
(10) 修 繕 費	33,000	142,283	△ 109,283	
(11) 印 刷 製 本 費	82,442,236	82,745,963	△ 303,727	
(12) 光 熱 水 料 費	170,000	68,614	101,386	
(13) 賃 借 料	142,119,000	143,572,320	△ 1,453,320	
(14) 保 險 料	24,000	52,928	△ 28,928	
(15) 諸 謝 金	19,117,105	37,457,951	△ 18,340,846	
(16) 租 税 公 課	555,000	357,169	197,831	
(17) 支 払 負 担 金	19,974,000	20,793,893	△ 819,893	
(18) 支 払 助 成 金	6,730,000	8,248,290	△ 1,518,290	
(19) 支 払 寄 付 金	2,240,000	3,725,384	△ 1,485,384	
(20) 委 託 費	71,116,700	98,434,823	△ 27,318,123	
(21) 支 払 手 数 料	3,262,550	10,062,038	△ 6,799,488	
(22) 管 理 維 持 費	6,265,000	6,551,955	△ 286,955	
(23) HP 維 持 費	4,368,465	4,542,691	△ 174,226	
(24) 雑 費	3,020,800	2,900,209	120,591	

科 目	平成30年度 予 算 額	決算額	差異	備考
2 管 理 費	271,799,689	259,479,861	12,319,828	
(1) 職 員 給 料 手 当	36,178,606	29,628,103	6,550,503	
(2) 退 職 給 付 費	3,628,000	3,525,504	102,496	
(3) 福 利 厚 生 費	3,478,000	3,012,256	465,744	
(4) 会 議 費	8,911,527	7,457,279	1,454,248	
(5) 旅 費 交 通 費	28,143,000	24,810,805	3,332,195	
(6) 通 信 運 搬 費	7,259,632	7,337,496	△ 77,864	
(7) 什 器 備 品 費	280,000	184,429	95,571	
(8) 消 耗 品 費	4,066,809	7,002,257	△ 2,935,448	
(9) 函 書 費	11,200	75,829	△ 64,629	
(10) 修 繕 費	575,000	1,215,131	△ 640,131	
(11) 印 刷 製 本 費	13,619,280	12,015,148	1,604,132	
(12) 光 熱 水 料 費	1,355,000	1,264,760	90,240	
(13) 賃 借 料	24,550,750	27,593,138	△ 3,042,388	
(14) 保 險 料	329,000	329,133	△ 133	
(15) 諸 謝 金	650,000	311,370	338,630	
(16) 租 税 公 課	8,745,000	5,640,725	3,104,275	
(17) 支 払 負 担 金	7,129,800	6,947,364	182,436	
(18) 支 払 助 成 金	520,000	222,000	298,000	
(19) 支 払 寄 付 金	5,380,000	9,060,000	△ 3,680,000	
(20) 委 託 費	99,856,500	97,272,916	2,583,584	
(21) 支 払 手 数 料	5,545,672	4,474,711	1,070,961	
(22) 管 理 維 持 費	6,205,000	6,198,052	6,948	
(23) HP 維 持 費	529,019	524,564	4,455	
(24) 雜 費	4,852,894	3,376,891	1,476,003	
事 業 活 動 支 出 計	906,460,681	948,225,836	△ 41,765,155	
事 業 活 動 収 支 差 額	△ 115,453,085	△ 110,029,013	△ 5,424,072	

科 目	平成30年度 予 算 額	決算額	差異	備考
II 投資活動収支の部				
投資活動収入				
1) 特定預金取崩収入	5,000,000	9,499,593	△ 4,499,593	
(1) 奨学基金取崩収入	4,000,000	6,000,000	△ 2,000,000	
(2) 特別事業積立預金取崩収入	1,000,000	3,499,593	△ 2,499,593	
2) 固定資産売却収入	0	0	0	
(1) 建物売却収入	0	0	0	
(2) 構築物売却収入	0	0	0	
3) 固定資産取崩収入	65,404,000	65,010,720	393,280	
(1) 退職給付積立預金取崩収入	5,404,000	5,010,720	393,280	
(2) 事務所建替積立預金取崩収入	60,000,000	60,000,000	0	
投資活動収入計	70,404,000	74,510,313	△ 4,106,313	
投資活動支出				
1) 特定預金支出	2,100,000	10,200,000	△ 8,100,000	
(1) 奨学基金積立預金支出	0	9,100,000	△ 9,100,000	
(2) 特別事業積立預金支出	2,100,000	1,100,000	1,000,000	
2) 固定資産取得支出	688,000	5,656,737	△ 4,968,737	
(1) 什器備品購入支出	688,000	490,017	197,983	
(2) 保証金支出	0	5,166,720	△ 5,166,720	
3) 固定資産支出	3,831,000	3,992,590	△ 13,391,917	
(1) 退職給付積立預金支出	3,831,000	3,992,590	△ 161,590	
投資活動支出計	6,619,000	19,849,327	△ 13,230,327	
投資活動収支差額	63,785,000	54,660,986	9,124,014	
III 財務活動収支の部				
財務活動収入				
1) 長期貸付金収入	0	0	0	
(1) 長期貸付金収入	0	0	0	
2) 立替金収入	0	0	0	
(1) 立替金収入	0	0	0	
財務活動収入計	0	0	0	
財務活動支出				
1) 長期貸付金支出	0	0	0	
(1) 長期貸付金支出	0	0	0	
2) 立替金支出	0	10,265,840	△ 10,265,840	
(1) 立替金支出	0	10,265,840	△ 10,265,840	
3) 借入金支出	0	100,000	△ 100,000	
(1) 借入金支出	0	100,000	△ 100,000	
財務活動支出計	0	10,365,840	△ 10,365,840	
財務活動支出差額	0	△ 10,365,840	10,365,840	
IV 予備費支出の部				
予備費	3,200,000	0	3,200,000	
当期収支差額	△ 54,868,085	△ 65,733,867	10,865,782	
前期繰越収支差額	375,834,396	310,833,390	65,001,006	
次期繰越収支差額	320,966,311	245,099,523	75,866,788	

平成30年度一般会計収支決算書(資金ベース) 内訳

(平成30年4月1日～平成31年3月31日)

一般社団法人 日本耳鼻咽喉科学会

(単位:円)

科 目	実施事業等会計										収益事業	法人会計	合 計
	調査研究	広報	研究会学術講演会	専門医	刊行物	社会保障	関連団体	国際研究推進	IFOS	小計			
I 事業活動収支の部													
事業活動収入													
1 基本財産運用収入	0	0	0	0	0	0	0	0	0	0	0	699	699
1) 基本金利息収入	0	0	0	0	0	0	0	0	0	0	0	699	699
2 特定資産運用収入	0	0	1,701	0	0	0	0	0	0	1,701	0	2,337	4,038
1) 特定資産利息収入	0	0	1,701	0	0	0	0	0	0	1,701	0	2,337	4,038
3 入会金収入	0	0	0	0	0	0	0	0	0	0	0	540,000	540,000
1) 入会金収入	0	0	0	0	0	0	0	0	0	0	0	540,000	540,000
4 会費収入	0	0	0	0	0	0	0	0	0	0	0	360,110,000	360,110,000
1) 会費収入	0	0	0	0	0	0	0	0	0	0	0	360,110,000	360,110,000
5 事業収入	0	0	240,726,808	59,384,000	23,748,091	8,201,000	0	0	0	332,059,899	0	988,000	333,047,899
1) 定期集会参加費等収入	0	0	151,878,000	597,000	0	5,322,000	0	0	0	157,797,000	0	988,000	158,785,000
2) 展示会場収入	0	0	84,065,208	0	0	0	0	0	0	84,065,208	0	0	84,065,208
3) 広告料収入	0	0	4,783,600	0	18,553,672	0	0	0	0	23,337,272	0	0	23,337,272
4) 原著負担金収入	0	0	0	0	806,885	0	0	0	0	806,885	0	0	806,885
5) 専門医審査登録収入	0	0	0	58,787,000	0	0	0	0	0	58,787,000	0	0	58,787,000
6) 購読料収入	0	0	0	0	4,387,534	0	0	0	0	4,387,534	0	0	4,387,534
7) 補聴器相談医更新収入	0	0	0	0	0	2,879,000	0	0	0	2,879,000	0	0	2,879,000
6 補助金等収入	0	725,000	11,197,000	0	0	0	1,243,450	0	0	13,165,450	0	570,000	13,735,450
1) 補助金等収入	0	725,000	11,197,000	0	0	0	1,243,450	0	0	13,165,450	0	570,000	13,735,450
7 寄付金収入	0	0	26,652,485	100,000	0	0	575,000	0	0	27,327,485	0	9,300,000	36,627,485
1) 寄付金収入	0	0	26,652,485	100,000	0	0	575,000	0	0	27,327,485	0	9,300,000	36,627,485
8 雑収入	0	0	55,825,642	4,212,250	1,210,529	1,052,402	436,998	0	0	62,737,821	7,066,517	24,326,914	94,131,252
1) 集金事務手数料収入	0	0	0	0	0	0	0	0	0	0	7,066,517	0	7,066,517
2) 利息収入	0	0	753	0	0	2	0	0	0	755	0	19,825	20,580
3) 雑収入	0	0	55,824,889	4,212,250	1,210,529	1,052,400	436,998	0	0	62,737,066	0	5,255,089	67,992,155
4) ICカード発行手数料収入	0	0	0	0	0	0	0	0	0	0	0	19,052,000	19,052,000
事業活動収入計	0	725,000	334,403,636	63,696,250	24,958,620	9,253,402	2,255,448	0	0	435,292,356	7,066,517	395,837,950	838,196,823

科 目	実施事業等会計										収益事業	法人会計	合 計	
	調査研究	広報	研究会学術講演会	専門医	刊行物	社会保障	関連団体	国際研究推進	IFOS	小計				
事業活動支出														
1 事業費	15,302,959	22,904,060	442,276,957	48,890,033	89,195,924	28,267,444	15,297,538	4,176,002	0	666,310,917	22,435,058	0	688,745,975	
(1) 職員給料手当	6,880,710	3,338,823	7,513,328	8,003,060	12,379,961	4,491,487	1,129,906	1,828,923	0	45,566,198	8,100,146		53,666,344	
(2) 退職給付費	0	0	0	0	0	0	0	0	0	0	1,485,216		1,485,216	
(3) 福利厚生費	1,363,578	561,705	1,113,954	1,798,978	759,805	996,988	283,502	275,958	0	7,154,468	909,052		8,063,520	
(4) 会議費	417,725	445,315	61,343,933	1,249,571	459,495	2,662,085	1,090,592	26,923	0	67,695,639	229,810		67,925,449	
(5) 旅費交通費	1,869,614	824,942	60,672,330	5,513,008	2,748,882	7,430,204	3,403,671	951,226	0	83,413,877	1,443,594		84,857,471	
(6) 通信運搬費	1,333,706	2,357,375	6,941,817	1,848,161	16,941,945	1,338,243	1,523,365	0	0	32,284,612	230,324		32,514,936	
(7) 什器備品費	0	0	6,140	2,920	0	0	0	0	0	9,060	0		9,060	
(8) 消耗品費	162,576	284,717	17,374,696	531,443	201,895	503,335	304,860	234	0	19,363,756	287,842		19,651,598	
(9) 図書費	64,360	123,551	553,596	0	134,656	0	38,772	0	0	914,935	935		915,870	
(10) 修繕費	0	4,752	63,720	0	0	0	0	0	0	68,472	73,811		142,283	
(11) 印刷製本費	2,204,384	1,405,558	20,261,299	2,199,072	52,092,238	3,704,286	225,914	0	0	82,092,751	653,212		82,745,963	
(12) 光熱水料費	0	0	0	0	0	0	0	0	0	0	68,614		68,614	
(13) 賃借料	0	472,600	134,035,783	3,986,880	75,600	1,902,148	1,639,202	0	0	142,112,213	1,460,107		143,572,320	
(14) 保険料	0	0	20,076	0	0	11,844	0	0	0	31,920	21,008		52,928	
(15) 諸謝金	80,000	546,606	32,379,468	0	2,088,274	2,363,603	0	0	0	37,457,951	0		37,457,951	
(16) 租税公課	0	0	0	0	0	0	0	0	0	0	357,169		357,169	
(17) 支払負担金	381,030	194,412	6,673,472	10,790,000	720,000	626,417	843,756	564,806	0	20,793,893	0		20,793,893	
(18) 支払助成金	0	120,648	6,857,318	0	100,000	0	1,090,324	80,000	0	8,248,290	0		8,248,290	
(19) 支払寄付金	0	300,000	808,000	0	0	0	2,057,384	440,000	0	3,605,384	120,000		3,725,384	
(20) 委託費	345,276	7,249,423	74,496,419	6,545,514	452,015	1,459,815	1,660,190	0	0	92,208,652	6,226,171		98,434,823	
(21) 支払手数料	0	16,330	9,469,035	223,785	41,158	36,764	6,100	7,932	0	9,801,104	260,934		10,062,038	
(22) 管理維持費	200,000	0	100,000	5,894,000	0	0	0	0	0	6,194,000	357,955		6,551,955	
(23) HP維持費	0	4,529,127	13,564	0	0	0	0	0	0	4,542,691	0		4,542,691	
(24) 雑費	0	128,176	1,579,009	303,641	0	740,225	0	0	0	2,751,051	149,158		2,900,209	

科 目	実施事業等会計										収益事業	法人会計	合 計
	調査研究	広報	研究会学術講演会	専門医	刊行物	社会保障	関連団体	国際研究推進	IFOS	小計			
2 管理費	0	0	0	0	0	0	0	0	0	0	0	259,479,861	259,479,861
(1) 職員給料手当										0		29,628,103	29,628,103
(2) 退職給付費										0		3,525,504	3,525,504
(3) 福利厚生費										0		3,012,256	3,012,256
(4) 会議費										0		7,457,279	7,457,279
(5) 旅費交通費										0		24,810,805	24,810,805
(6) 通信運搬費										0		7,337,496	7,337,496
(7) 什器備品費										0		184,429	184,429
(8) 消耗品費										0		7,002,257	7,002,257
(9) 図書費										0		75,829	75,829
(10) 修繕費										0		1,215,131	1,215,131
(11) 印刷製本費										0		12,015,148	12,015,148
(12) 光熱水料費										0		1,264,760	1,264,760
(13) 賃借料										0		27,593,138	27,593,138
(14) 保険料										0		329,133	329,133
(15) 諸謝金										0		311,370	311,370
(16) 租税公課										0		5,640,725	5,640,725
(17) 支払負担金										0		6,947,364	6,947,364
(18) 支払助成金										0		222,000	222,000
(19) 支払寄付金										0		9,060,000	9,060,000
(20) 委託費										0		97,272,916	97,272,916
(21) 支払手数料										0		4,474,711	4,474,711
(22) 管理維持費										0		6,198,052	6,198,052
(23) HP維持費										0		524,564	524,564
(24) 雑費										0		3,376,891	3,376,891
事業活動支出計	15,302,959	22,904,060	442,276,957	48,890,033	89,195,924	28,267,444	15,297,538	4,176,002	0	666,310,917	22,435,058	259,479,861	948,225,836
事業活動収支差額	△ 15,302,959	△ 22,179,060	△ 107,873,321	14,806,217	△ 64,237,304	△ 19,014,042	△ 13,042,090	△ 4,176,002	0	△ 231,018,561	△ 15,368,541	136,358,089	△ 110,029,013

科 目	実施事業等会計										収益事業	法人会計	合 計	
	調査研究	広報	研究会学術講演会	専門医	刊行物	社会保障	関連団体	国際研究推進	IFOS	小計				
II 投資活動収支の部														
投資活動収入														
1) 特定預金取崩収入	0	0	0	0	0	0	0	0	0	0	0	0	3,499,593	3,499,593
(1) 奨学基金取崩収入	0	0	0	0	0	0	0	0	0	0	0	0	0	0
(2) 特別事業積立預金取崩収入	0	0	0	0	0	0	0	0	0	0	0	0	3,499,593	3,499,593
2) 固定資産売却収入	0	0	0	0	0	0	0	0	0	0	0	0	64,950,720	64,950,720
(1) 建物売却収入	0	0	0	0	0	0	0	0	0	0	0	0	0	0
(2) 構築物売却収入	0	0	0	0	0	0	0	0	0	0	0	0	64,950,720	64,950,720
3) 固定資産取崩収入	0	0	0	0	0	0	0	0	0	0	0	0	131,010,720	131,010,720
(1) 退職給付積立預金取崩収入	0	0	0	0	0	0	0	0	0	0	0	0	60,060,000	60,060,000
(2) 事務所建替積立預金収入	0	0	0	0	0	0	0	0	0	0	0	0	70,950,720	70,950,720
投資活動収入計		0	0	0	0	0	0	0	0	0	0	0	199,461,033	199,461,033
投資活動支出														
1) 特定預金支出	0	0	100,000	0	0	0	0	0	0	100,000	0	0	6,656,737	6,756,737
(1) 奨学基金積立預金支出	0	0	0	0	0	0	0	0	0	0	0	0	0	0
(2) 特別事業積立預金支出	0	0	100,000	0	0	0	0	0	0	100,000	0	0	6,656,737	6,756,737
2) 固定資産取得支出	0	0	0	0	0	0	0	0	0	0	0	0	8,199,310	8,199,310
(1) 什器備品購入支出	0	0	0	0	0	0	0	0	0	0	0	0	5,166,720	5,166,720
(2) 保証金支出	0	0	0	0	0	0	0	0	0	0	0	0	3,032,590	3,032,590
3) 固定資産取得支出	0	0	0	0	0	0	0	0	0	0	0	0	18,749,327	18,749,327
(1) 退職給付積立預金支出	0	0	0	0	0	0	0	0	0	0	0	0	18,749,327	18,749,327
投資活動支出計	0	0	100,000	0	0	0	0	0	0	100,000	0	0	33,605,374	33,705,374
投資活動収支差額	0	0	△ 100,000	0	0	0	0	0	0	△ 100,000	0	0	165,855,659	165,755,659
III 財務活動収支の部														
財務活動収入														
1) 長期貸付金収入	0	0	0	0	0	0	0	0	0	0	0	0	0	0
(1) 長期貸付金収入	0	0	0	0	0	0	0	0	0	0	0	0	0	0
2) 立替金収入	0	0	0	0	0	0	0	0	0	0	0	0	0	0
(1) 立替金収入	0	0	0	0	0	0	0	0	0	0	0	0	0	0
財務活動収入計	0	0	0	0	0	0	0	0	0	0	0	0	0	0
財務活動支出														
1) 長期貸付金支出	0	0	0	0	0	0	0	0	0	0	0	0	10,265,840	10,265,840
(1) 長期貸付金支出	0	0	0	0	0	0	0	0	0	0	0	0	10,265,840	10,265,840
2) 立替金支出	0	0	0	0	0	0	0	0	0	0	0	0	10,265,840	10,265,840
(1) 立替金支出	0	0	0	0	0	0	0	0	0	0	0	0	0	0
3) 借入金支出	0	0	0	0	0	0	0	0	0	0	0	0	10,365,840	10,365,840
(1) 借入金支出	0	0	0	0	0	0	0	0	0	0	0	0	10,365,840	10,365,840
財務活動支出計	0	0	0	0	0	0	0	0	0	0	0	0	20,631,680	20,631,680
財務活動収支差額	0	0	0	0	0	0	0	0	0	0	0	0	△ 20,631,680	△ 20,631,680
IV 予備費支出の部	0	0	0	0	0	0	0	0	0	0	0	0	0	0
予備費	0	0	0	0	0	0	0	0	0	0	0	0	0	0
当期収支差額	△ 15,302,959	△ 22,179,060	△ 107,973,321	14,806,217	△ 64,237,304	△ 19,014,042	△ 13,042,090	△ 4,176,002	0	△ 231,118,561	△ 15,368,541	281,582,068	35,094,966	
前期繰越収支差額													245,889,579	
次期繰越収支差額													280,984,545	

収支計算書に関する注記

1. 資金の範囲には、現金預金、未収金、準備金、翌年度以降準備金、前受金、未払金、預り金、地方部会流動負債を含めている。
2. 次期繰越収支差額に含まれる資産及び負債の内訳




(単位;円)

科目	当期末残高
現金及び預金	430,451,949
未収金	158,478
準備金	20,600,000
翌年度以降準備金	1,254,463
流動資産合計	452,464,890
前受金	199,521,329
未払金	0
預り金	450,000
地方部会流動負債	7,394,038
流動負債合計	207,365,367
次期繰越収支差額	245,099,523

平成 31 年 4 月 24 日

監 査 報 告

一般社団法人 日本耳鼻咽喉科学会

監 事 浅井 莫世 
監 事 甲斐 正幸 
監 事 古川 俊 

平成 30 年度の事業報告、計算書類、その他理事の職務執行の監査について、次のとおり報告します。

1 監査の方法およびその内容

理事会その他重要な会議に出席し、会計帳簿、会計書類、重要な決裁文書および報告書を閲覧し、当法人の理事等から、職務の執行状況等について定期的に報告を受け、随時説明を求めました。

2 監査の結果

- (1) 事業報告およびその附属明細書は法令および定款に従い当法人の状況を正しく表示しています。
- (2) 理事の職務の遂行に関し、不正の行為または法令もしくは定款に違反する重大な事実はありません。
- (3) 計算書類とその附属明細書は当法人の財産および損益の状況をすべての重要な点において適正に表示しています。

以上