

令和3年度決算報告書

〔自 令和 3 年 4 月 1 日〕
〔至 令和 4 年 3 月 31 日〕

一般社団法人 日本耳鼻咽喉科頭頸部外科学会

| 科 目 | 当年度 | 前年度 | 増 減 |
|-----------------------|---------------|---------------|--------------|
| I 資産の部 | | | |
| 1. 流動資産 | | | |
| 現 金 | 39,553,935 | 28,456,697 | 11,097,238 |
| 普 通 預 金 | 347,785,904 | 336,707,581 | 11,078,323 |
| 通 常 貯 金 | 41,693,500 | 47,267,966 | △ 5,574,466 |
| 郵 便 振 替 預 金 | 181,441,611 | 192,132,405 | △ 10,690,794 |
| 定 期 預 金 | 43,993,976 | 39,730,891 | 4,263,085 |
| 未 収 入 金 | 4,510,642 | 2,210,519 | 2,300,123 |
| 準 備 金 | 25,800,000 | 31,443,442 | △ 5,643,442 |
| 翌 年 度 以 降 準 備 金 | 2,161,274 | 3,415,737 | △ 1,254,463 |
| 流動資産合計 | 686,940,842 | 681,365,238 | 5,575,604 |
| 2. 固定資産 | | | |
| (1)基本財産 | | | |
| 基 本 金 | 6,441,248 | 6,441,248 | 0 |
| 基本財産合計 | 6,441,248 | 6,441,248 | 0 |
| (2)特定資産 | | | |
| 奨 学 基 金 | 57,464,860 | 59,868,760 | △ 2,403,900 |
| 特定資産合計 | 57,464,860 | 59,868,760 | △ 2,403,900 |
| (3)その他固定資産 | | | |
| 建 物 | 2,242,989 | 3,389,783 | △ 1,146,794 |
| 建 物 附 属 設 備 | 82,419 | 89,947 | △ 7,528 |
| ソ フ ト ウ エ ア | 448,800 | 0 | 448,800 |
| 備 品 | 2,812,251 | 3,217,177 | △ 404,926 |
| 電 話 加 入 権 | 192,917 | 192,917 | 0 |
| 事 務 所 建 替 積 立 預 金 | 236,604,000 | 181,604,000 | 55,000,000 |
| 退 職 給 付 積 立 金 | 36,202,240 | 32,883,600 | 3,318,640 |
| 保 証 金 | 14,562,720 | 14,562,720 | 0 |
| 長 期 貸 付 金 | 3,167,000 | 3,167,000 | 0 |
| 地 方 部 会 特 別 事 業 積 立 金 | 16,319,564 | 15,368,561 | 951,003 |
| その他固定資産合計 | 312,634,900 | 254,475,705 | 58,159,195 |
| 固定資産合計 | 376,541,008 | 320,785,713 | 55,755,295 |
| 資産合計 | 1,063,481,850 | 1,002,150,951 | 61,330,899 |
| II 負債の部 | | | |
| 1. 流動負債 | | | |
| 前 受 金 | 186,440,000 | 186,967,000 | △ 527,000 |
| 仮 受 金 | 2,200,000 | 0 | 2,200,000 |
| 地 方 部 会 費 預 り 金 | 10,170,000 | 15,026,000 | △ 4,856,000 |
| 地 方 部 会 流 動 負 債 | 6,122,862 | 6,015,887 | 106,975 |
| 流動負債合計 | 204,932,862 | 208,008,887 | △ 3,076,025 |
| 2. 固定負債 | | | |
| 退 職 給 付 引 当 金 | 36,202,240 | 32,883,600 | 3,318,640 |
| 固定負債合計 | 36,202,240 | 32,883,600 | 3,318,640 |
| 負債合計 | 241,135,102 | 240,892,487 | 242,615 |
| III 正味財産の部 | | | |
| 1. 指定正味財産 | | | |
| 指 定 正 味 財 産 合 計 | 58,964,860 | 61,368,760 | △ 2,403,900 |
| (うち基本財産への充当額) | 1,500,000 | 1,500,000 | 0 |
| (うち特定資産への充当額) | 57,464,860 | 59,868,760 | △ 2,403,900 |
| 2. 一般正味財産 | 763,381,888 | 699,889,704 | 63,492,184 |
| 正味財産合計 | 822,346,748 | 761,258,464 | 61,088,284 |
| 負債及び正味財産合計 | 1,063,481,850 | 1,002,150,951 | 61,330,899 |

貸借対照表

令和4年3月31日

一般社団法人 日本耳鼻咽喉科頭頸部外科学会

(単価;円)

| 科 目 | 実施事業等会計 | 法人会計 | 内部取引消去 | 合計 |
|-----------------------|-------------|-------------|--------|---------------|
| I 資産の部 | | | | |
| 1. 流動資産 | | | | |
| 現 金 | | 39,553,935 | | 39,553,935 |
| 普 通 預 金 | | 347,785,904 | | 347,785,904 |
| 通 常 貯 金 | | 41,693,500 | | 41,693,500 |
| 郵 便 振 替 預 金 | | 181,441,611 | | 181,441,611 |
| 定 期 預 金 | | 43,993,976 | | 43,993,976 |
| 未 収 入 金 | | 4,510,642 | | 4,510,642 |
| 準 備 金 | 25,800,000 | | | 25,800,000 |
| 翌 年 度 以 降 準 備 金 | 2,161,274 | | | 2,161,274 |
| 流 動 資 産 合 計 | 27,961,274 | 658,979,568 | 0 | 686,940,842 |
| 2. 固定資産 | | | | |
| (1)基本財産 | | | | |
| 基 本 金 | 6,441,248 | | | 6,441,248 |
| 基 本 財 産 合 計 | 6,441,248 | 0 | 0 | 6,441,248 |
| (2)特定資産 | | | | |
| 奨 学 基 金 | 57,464,860 | | | 57,464,860 |
| 特 定 資 産 合 計 | 57,464,860 | 0 | 0 | 57,464,860 |
| (3)その他固定資産 | | | | |
| 建 物 | 1,706,915 | 536,074 | | 2,242,989 |
| 建 物 附 属 設 備 | 62,721 | 19,698 | | 82,419 |
| ソ フ ト ウ ェ ア | 341,537 | 107,263 | | 448,800 |
| 備 品 | 2,140,123 | 672,128 | | 2,812,251 |
| 電 話 加 入 権 | 146,810 | 46,107 | | 192,917 |
| 事 務 所 建 替 積 立 預 金 | 236,604,000 | | | 236,604,000 |
| 退 職 給 付 積 立 金 | | 36,202,240 | | 36,202,240 |
| 保 証 金 | 11,082,229 | 3,480,491 | | 14,562,720 |
| 長 期 貸 付 金 | | 3,167,000 | | 3,167,000 |
| 地 方 部 会 特 別 事 業 積 立 金 | 16,319,564 | | | 16,319,564 |
| そ の 他 固 定 資 産 合 計 | 268,403,898 | 44,231,002 | 0 | 312,634,900 |
| 固 定 資 産 合 計 | 332,310,006 | 44,231,002 | 0 | 376,541,008 |
| 資 産 合 計 | 360,271,280 | 703,210,570 | 0 | 1,063,481,850 |
| II 負債の部 | | | | |
| 1. 流動負債 | | | | |
| 前 受 金 | 2,199,000 | 184,241,000 | | 186,440,000 |
| 仮 受 金 | 2,200,000 | | | 2,200,000 |
| 地 方 部 会 会 費 預 り 金 | | 10,170,000 | | 10,170,000 |
| 地 方 部 会 流 動 負 債 | | 6,122,862 | | 6,122,862 |
| 流 動 負 債 合 計 | 4,399,000 | 200,533,862 | 0 | 204,932,862 |
| 2. 固定負債 | | | | |
| 退 職 給 付 引 当 金 | | 36,202,240 | | 36,202,240 |
| 固 定 負 債 合 計 | 0 | 36,202,240 | 0 | 36,202,240 |
| 負 債 合 計 | 4,399,000 | 236,736,102 | 0 | 241,135,102 |
| III 正味財産の部 | | | | |
| 1. 指定正味財産 | | | | |
| 指 定 正 味 財 産 合 計 | 58,964,860 | 0 | 0 | 58,964,860 |
| (うち基本財産への充当額) | 1,500,000 | | | 1,500,000 |
| (うち特定資産への充当額) | 57,464,860 | | | 57,464,860 |
| 2. 一般正味財産 | 296,907,420 | 466,474,468 | 0 | 763,381,888 |
| 正 味 財 産 合 計 | 355,872,280 | 466,474,468 | 0 | 822,346,748 |
| 負 債 及 び 正 味 財 産 合 計 | 360,271,280 | 703,210,570 | 0 | 1,063,481,850 |

令和3年度正味財産増減計算書

令和3年 4月 1日から令和 4年 3月31日まで

一般社団法人 日本耳鼻咽喉科頭頸部外科学会

(単価;円)

| 科 目 | 当年度 | 前年度 | 差異 | 備考 |
|--------------|--------------------|--------------------|-------------------|----|
| I 一般正味財産増減の部 | | | | |
| 1. 経常増減の部 | | | | |
| (1) 経常収益 | | | | |
| 基本財産運用益 | 128 | 154 | △ 26 | |
| 基本財産受取利息 | 128 | 154 | △ 26 | |
| 特定資産運用益 | 1,332 | 2,487 | △ 1,155 | |
| 特定資産受取利息 | 1,332 | 2,487 | △ 1,155 | |
| 受取入金 | 478,000 | 536,000 | △ 58,000 | |
| 受取入金 | 478,000 | 536,000 | △ 58,000 | |
| 受取会費 | 362,923,300 | 373,137,000 | △ 10,213,700 | |
| 受取会費 | 362,923,300 | 373,137,000 | △ 10,213,700 | |
| 事業収益 | 363,718,868 | 359,651,030 | 4,067,838 | |
| 定期集会参加費等収益 | 209,162,713 | 185,588,000 | 23,574,713 | |
| 展示会場収益 | 55,837,000 | 45,371,000 | 10,466,000 | |
| 広告料収益 | 21,879,920 | 21,071,280 | 808,640 | |
| 原著負担金収益 | 1,105,835 | 672,510 | 433,325 | |
| 専門医審査登録収益 | 71,532,000 | 105,081,000 | △ 33,549,000 | |
| 購読料収益 | 1,765,400 | 1,843,240 | △ 77,840 | |
| 補聴器相談医更新収益 | 2,436,000 | 24,000 | 2,412,000 | |
| 受取補助金等 | 26,413,400 | 19,234,800 | 7,178,600 | |
| 受取補助金等収益 | 26,413,400 | 19,234,800 | 7,178,600 | |
| 受取寄付金 | 22,026,148 | 31,216,140 | △ 9,189,992 | |
| 受取寄付金 | 12,622,248 | 24,184,900 | △ 11,562,652 | |
| 受取寄付金振替額 | 9,403,900 | 7,031,240 | 2,372,660 | |
| 雑収益 | 102,091,713 | 74,710,194 | 27,381,519 | |
| 受取集金事務手数料 | 7,238,337 | 7,267,906 | △ 29,569 | |
| 受取利息 | 6,087 | 8,911 | △ 2,824 | |
| 雑収益 | 94,257,289 | 66,699,377 | 27,557,912 | |
| ICカード発行手数料収入 | 590,000 | 734,000 | △ 144,000 | |
| 経常収益計 | 877,652,889 | 858,487,805 | 19,165,084 | |

| 科 目 | 当年度 | 前年度 | 差異 | 備考 |
|----------|-------------|-------------|-------------|----|
| (2) 經常費用 | | | | |
| 事業費 | 612,504,019 | 526,705,905 | 85,798,114 | |
| 職員給料手当 | 50,178,731 | 47,329,669 | 2,849,062 | |
| 退職給付費用 | 0 | 0 | 0 | |
| 福利厚生費 | 8,007,324 | 7,668,363 | 338,961 | |
| 会議費 | 24,085,545 | 19,213,686 | 4,871,859 | |
| 旅費交通費 | 26,127,496 | 21,811,734 | 4,315,762 | |
| 通信運搬費 | 32,077,799 | 33,323,246 | △ 1,245,447 | |
| 什器備品費 | 407,708 | 181,241 | 226,467 | |
| 消耗品費 | 16,229,984 | 9,612,254 | 6,617,730 | |
| 図書費 | 986,060 | 130,638 | 855,422 | |
| 修繕費 | 418,490 | 923,831 | △ 505,341 | |
| 印刷製本費 | 81,782,065 | 79,997,705 | 1,784,360 | |
| 光熱水料費 | 63,170 | 69,636 | △ 6,466 | |
| 賃借料 | 122,027,237 | 85,678,000 | 36,349,237 | |
| 保険料 | 32,996 | 31,281 | 1,715 | |
| 諸謝金 | 16,806,432 | 12,256,649 | 4,549,783 | |
| 租税公課 | 1,551,196 | 681,678 | 869,518 | |
| 支払負担金 | 22,510,222 | 29,903,626 | △ 7,393,404 | |
| 支払助成金 | 18,529,297 | 8,611,880 | 9,917,417 | |
| 支払寄付金 | 7,379,890 | 5,428,520 | 1,951,370 | |
| 委託費 | 149,554,058 | 130,215,820 | 19,338,238 | |
| 支払手数料 | 11,445,078 | 14,701,855 | △ 3,256,777 | |
| 管理維持費 | 7,010,033 | 8,083,928 | △ 1,073,895 | |
| HP維持費 | 11,938,907 | 6,593,817 | 5,345,090 | |
| 雑費 | 3,354,301 | 4,256,848 | △ 902,547 | |

| 科 目 | 当年度 | 前年度 | 差異 | 備考 |
|--------------|--------------------|--------------------|--------------------|----|
| 管理費 | 201,656,686 | 168,579,184 | 33,077,502 | |
| 職員給料手当 | 28,057,740 | 27,092,655 | 965,085 | |
| 退職給付費用 | 4,101,940 | 4,284,380 | △ 182,440 | |
| 福利厚生費 | 2,282,862 | 2,261,009 | 21,853 | |
| 会議費 | 3,829,068 | 2,061,273 | 1,767,795 | |
| 旅費交通費 | 7,758,109 | 5,923,667 | 1,834,442 | |
| 通信運搬費 | 5,584,986 | 5,681,949 | △ 96,963 | |
| 減価償却費 | 2,311,758 | 2,757,318 | △ 445,560 | |
| 什器備品費 | 721,440 | 42,334 | 679,106 | |
| 消耗品費 | 3,225,834 | 2,810,438 | 415,396 | |
| 図書費 | 2,791,800 | 77,359 | 2,714,441 | |
| 修繕費 | 711,648 | 606,392 | 105,256 | |
| 印刷製本費 | 9,552,132 | 3,617,345 | 5,934,787 | |
| 光熱水料費 | 1,266,809 | 1,255,217 | 11,592 | |
| 賃借料 | 28,156,815 | 28,045,642 | 111,173 | |
| 保険料 | 340,995 | 336,700 | 4,295 | |
| 諸謝金 | 962,175 | 111,370 | 850,805 | |
| 租税公課 | 24,307,128 | 10,690,227 | 13,616,901 | |
| 支払負担金 | 7,729,950 | 7,134,212 | 595,738 | |
| 支払助成金 | 2,592,000 | 205,000 | 2,387,000 | |
| 支払寄付金 | 7,790,000 | 7,510,000 | 280,000 | |
| 委託費 | 33,225,801 | 34,433,733 | △ 1,207,932 | |
| 支払手数料 | 12,938,753 | 12,544,127 | 394,626 | |
| 管理維持費 | 6,653,765 | 6,435,075 | 218,690 | |
| HP維持費 | 2,988,412 | 858,601 | 2,129,811 | |
| 雑費 | 1,774,766 | 1,803,161 | △ 28,395 | |
| 經常費用計 | 814,160,705 | 695,285,089 | 118,875,616 | |

| 科 目 | 当年度 | 前年度 | 差異 | 備考 |
|-----------------|-------------|-------------|--------------|----|
| 評価損益等調整前当期経常増減額 | 63,492,184 | 163,202,716 | △ 99,710,532 | |
| 基本財産評価損益等 | 0 | 0 | 0 | |
| 特定資産評価損益等 | 0 | 0 | 0 | |
| 投資有価証券評価損益等 | 0 | 0 | 0 | |
| 評価損益等計 | 0 | 0 | 0 | |
| 当期経常増減額 | 63,492,184 | 163,202,716 | △ 99,710,532 | |
| 2. 経常外増減の部 | | | | |
| (1) 経常外収益 | 0 | 0 | 0 | |
| 経常外収益計 | 0 | 0 | 0 | |
| (2) 経常外費用 | 0 | 0 | 0 | |
| 経常外費用計 | 0 | 0 | 0 | |
| 当期経常外増減額 | 0 | 0 | 0 | |
| 他会計振替額 | 0 | 0 | 0 | |
| 当期一般正味財産増減額 | 63,492,184 | 163,202,716 | △ 99,710,532 | |
| 一般正味財産期首残高 | 699,889,704 | 536,686,988 | 163,202,716 | |
| 一般正味財産期末残高 | 763,381,888 | 699,889,704 | 63,492,184 | |
| II 指定正味財産増減の部 | | | | |
| 受取特定資産 | 0 | 0 | 0 | |
| 受取寄付金 | 7,000,000 | 48,000,000 | △ 41,000,000 | |
| 一般正味財産への振替額 | △ 9,403,900 | △ 7,031,240 | △ 2,372,660 | |
| 当期指定正味財産増減額 | △ 2,403,900 | 40,968,760 | △ 43,372,660 | |
| 指定正味財産期首残高 | 61,368,760 | 20,400,000 | 40,968,760 | |
| 指定正味財産期末残高 | 58,964,860 | 61,368,760 | △ 2,403,900 | |
| III 正味財産期末残高 | 822,346,748 | 761,258,464 | 61,088,284 | |

令和3年度正味財産増減計算書内訳
令和3年 4月 1日から令和4年 3月31日まで

一般社団法人 日本耳鼻咽喉科頭頸部外科学会

(単価:円)

| 科 目 | 実施事業等会計 | | | | | | | | | | 法人会計 | 内部取引控除 | 合計 | |
|--------------|----------|----------------|--------------------|-------------------|-------------------|------------------|------------------|------------------|--------------------|-------------------|--------------------|----------|--------------------|--|
| | 調査研究 | 広報 | 研究会学術講演会 | 専門医 | 刊行物 | 社会保障 | 関連団体 | 国際研究推進 | 小計 | 収益事業 | | | | |
| I 一般正味財産増減の部 | | | | | | | | | | | | | | |
| 1. 経常増減の部 | | | | | | | | | | | | | | |
| (1) 経常収益 | | | | | | | | | | | | | | |
| 基本財産運用益 | 0 | 0 | 0 | 0 | 0 | 0 | 0 | 0 | 0 | 0 | 128 | 0 | 128 | |
| 基本財産受取利息 | 0 | 0 | 0 | 0 | 0 | 0 | 0 | 0 | 0 | 0 | 128 | | 128 | |
| 特定資産運用益 | 0 | 0 | 793 | 0 | 0 | 0 | 0 | 0 | 793 | 0 | 539 | 0 | 1,332 | |
| 特定資産受取利息 | 0 | 0 | 793 | 0 | 0 | 0 | 0 | 0 | 793 | 0 | 539 | | 1,332 | |
| 受取入会金 | 0 | 0 | 0 | 0 | 0 | 0 | 0 | 0 | 0 | 0 | 478,000 | 0 | 478,000 | |
| 受取入会金 | 0 | 0 | 0 | 0 | 0 | 0 | 0 | 0 | 0 | 0 | 478,000 | | 478,000 | |
| 受取会費 | 0 | 0 | 0 | 0 | 0 | 0 | 0 | 0 | 0 | 0 | 362,923,300 | 0 | 362,923,300 | |
| 受取会費 | 0 | 0 | 0 | 0 | 0 | 0 | 0 | 0 | 0 | 0 | 362,923,300 | | 362,923,300 | |
| 事業収益 | 0 | 0 | 268,510,713 | 71,800,000 | 19,027,155 | 3,267,000 | 0 | 0 | 362,604,868 | 0 | 1,114,000 | 0 | 363,718,868 | |
| 定期集会参加費等収益 | 0 | 0 | 207,939,713 | 268,000 | 0 | 831,000 | 0 | 0 | 209,038,713 | 0 | 124,000 | | 209,162,713 | |
| 展示会場収益 | 0 | 0 | 55,837,000 | 0 | 0 | 0 | 0 | 0 | 55,837,000 | 0 | 0 | | 55,837,000 | |
| 広告料収益 | 0 | 0 | 4,734,000 | 0 | 16,155,920 | 0 | 0 | 0 | 20,889,920 | 0 | 990,000 | | 21,879,920 | |
| 原著負担金収益 | 0 | 0 | 0 | 0 | 1,105,835 | 0 | 0 | 0 | 1,105,835 | 0 | 0 | | 1,105,835 | |
| 専門医審査登録収益 | 0 | 0 | 0 | 71,532,000 | 0 | 0 | 0 | 0 | 71,532,000 | 0 | 0 | | 71,532,000 | |
| 購読料収益 | 0 | 0 | 0 | 0 | 1,765,400 | 0 | 0 | 0 | 1,765,400 | 0 | 0 | | 1,765,400 | |
| 補聴器相談医更新収益 | 0 | 0 | 0 | 0 | 0 | 2,436,000 | 0 | 0 | 2,436,000 | 0 | 0 | | 2,436,000 | |
| 受取補助金等 | 0 | 540,000 | 22,728,000 | 0 | 0 | 0 | 1,135,400 | 1,750,000 | 26,153,400 | 0 | 260,000 | 0 | 26,413,400 | |
| 受取補助金等収益 | 0 | 540,000 | 22,728,000 | 0 | 0 | 0 | 1,135,400 | 1,750,000 | 26,153,400 | 0 | 260,000 | | 26,413,400 | |
| 受取寄付金 | 0 | 0 | 13,550,000 | 170,000 | 0 | 0 | 333,500 | 0 | 14,053,500 | 0 | 7,972,648 | 0 | 22,026,148 | |
| 受取寄付金 | 0 | 0 | 11,550,000 | 170,000 | 0 | 0 | 333,500 | 0 | 12,053,500 | 0 | 568,748 | | 12,622,248 | |
| 受取寄付金振替額 | 0 | 0 | 2,000,000 | 0 | 0 | 0 | 0 | 0 | 2,000,000 | 0 | 7,403,900 | | 9,403,900 | |
| 雑収益 | 0 | 0 | 72,486,521 | 6,033,502 | 1,210,067 | 347,458 | 30,010 | 0 | 80,107,558 | 18,853,213 | 3,130,942 | 0 | 102,091,713 | |
| 受取集金事務手数料 | 0 | 0 | 0 | 0 | 0 | 0 | 0 | 0 | 0 | 7,238,337 | 0 | | 7,238,337 | |
| 受取利息 | 0 | 0 | 66 | 0 | 0 | 8 | 0 | 0 | 74 | 0 | 6,013 | | 6,087 | |
| 雑収益 | 0 | 0 | 72,486,455 | 6,033,502 | 1,210,067 | 347,450 | 30,010 | 0 | 80,107,484 | 11,614,876 | 2,534,929 | | 94,257,289 | |
| ICカード発行手数料収入 | 0 | 0 | 0 | 0 | 0 | 0 | 0 | 0 | 0 | 0 | 590,000 | | 590,000 | |
| 経常収益計 | 0 | 540,000 | 377,276,027 | 78,003,502 | 20,237,222 | 3,614,458 | 1,498,910 | 1,750,000 | 482,920,119 | 18,853,213 | 375,879,557 | 0 | 877,652,889 | |

| 科目 | 実施事業等会計 | | | | | | | | | | 法人会計 | 内部取引控除 | 合計 | |
|---------|------------|------------|-------------|------------|------------|------------|------------|-----------|-------------|------------|------|--------|-------------|--|
| | 調査研究 | 広報 | 研究会学術講演会 | 専門医 | 刊行物 | 社会保障 | 関連団体 | 国際研究推進 | 小計 | 収益事業 | | | | |
| (2)経常費用 | | | | | | | | | | | | | | |
| 事業費 | 18,121,116 | 21,731,486 | 397,064,255 | 43,924,831 | 92,512,869 | 11,340,778 | 10,205,815 | 4,894,292 | 599,795,442 | 12,708,577 | 0 | 0 | 612,504,019 | |
| 職員給料手当 | 6,302,124 | 3,653,913 | 6,973,523 | 7,991,517 | 13,530,392 | 3,443,850 | 1,759,173 | 1,945,251 | 45,599,743 | 4,578,988 | | | 50,178,731 | |
| 退職給付費用 | 0 | 0 | 0 | 0 | 0 | 0 | 0 | 0 | 0 | 0 | | | 0 | |
| 福利厚生費 | 1,413,042 | 565,207 | 1,036,228 | 1,789,991 | 753,612 | 942,027 | 282,595 | 282,595 | 7,065,297 | 942,027 | | | 8,007,324 | |
| 会議費 | 1,105,824 | 72,358 | 21,243,352 | 344,774 | 47,823 | 802,589 | 453,181 | 0 | 24,069,901 | 15,644 | | | 24,085,545 | |
| 旅費交通費 | 1,600,815 | 1,057,904 | 18,196,121 | 2,081,915 | 743,071 | 1,503,308 | 313,196 | 86,484 | 25,582,814 | 544,682 | | | 26,127,496 | |
| 通信運搬費 | 1,759,487 | 2,033,014 | 7,101,322 | 1,155,667 | 19,109,897 | 763,276 | 35,261 | 0 | 31,957,924 | 119,875 | | | 32,077,799 | |
| 什器備品費 | 0 | 0 | 369,428 | 38,280 | 0 | 0 | 0 | 0 | 407,708 | 0 | | | 407,708 | |
| 消耗品費 | 330,530 | 161,028 | 15,219,939 | 131,007 | 51,993 | 210,237 | 29,901 | 55 | 16,134,690 | 95,294 | | | 16,229,984 | |
| 図書費 | 8,000 | 0 | 742,240 | 0 | 55,520 | 2,100 | 0 | 0 | 807,860 | 178,200 | | | 986,060 | |
| 修繕費 | 0 | 0 | 381,000 | 0 | 0 | 0 | 0 | 0 | 381,000 | 37,490 | | | 418,490 | |
| 印刷製本費 | 593,950 | 1,797,320 | 21,704,882 | 3,284,550 | 51,574,573 | 2,392,930 | 0 | 0 | 81,348,205 | 433,860 | | | 81,782,065 | |
| 光熱水料費 | 0 | 0 | 0 | 0 | 0 | 0 | 0 | 0 | 0 | 63,170 | | | 63,170 | |
| 賃借料 | 16,060 | 276,530 | 117,223,685 | 2,458,001 | 106,920 | 326,370 | 133,100 | 0 | 120,540,666 | 1,486,571 | | | 122,027,237 | |
| 保険料 | 0 | 0 | 5,000 | 0 | 0 | 6,230 | 0 | 0 | 11,230 | 21,766 | | | 32,996 | |
| 諸謝金 | 150,000 | 20,220 | 13,803,068 | 25,000 | 2,465,960 | 316,137 | 0 | 0 | 16,780,385 | 26,047 | | | 16,806,432 | |
| 租税公課 | 0 | 200 | 0 | 0 | 0 | 0 | 0 | 0 | 200 | 1,550,996 | | | 1,551,196 | |
| 支払負担金 | 390,625 | 198,250 | 4,881,125 | 14,156,100 | 378,500 | 343,703 | 1,595,440 | 566,479 | 22,510,222 | 0 | | | 22,510,222 | |
| 支払助成金 | 0 | 229,000 | 18,020,297 | 0 | 100,000 | 0 | 120,000 | 60,000 | 18,529,297 | 0 | | | 18,529,297 | |
| 支払寄付金 | 2,399,120 | 0 | 550,000 | 0 | 0 | 0 | 3,930,770 | 500,000 | 7,379,890 | 0 | | | 7,379,890 | |
| 委託費 | 1,809,500 | 6,747,224 | 131,625,302 | 2,007,097 | 3,497,289 | 115,000 | 1,200,000 | 890,528 | 147,891,940 | 1,662,118 | | | 149,554,058 | |
| 支払手数料 | 31,789 | 33,264 | 8,731,316 | 1,850,290 | 81,002 | 170,573 | 5,170 | 16,870 | 10,920,274 | 524,804 | | | 11,445,078 | |
| 管理維持費 | 200,000 | 100,000 | 0 | 5,987,000 | 0 | 0 | 348,028 | 0 | 6,635,028 | 375,005 | | | 7,010,033 | |
| HP維持費 | 0 | 4,693,831 | 7,215,904 | 0 | 0 | 0 | 0 | 0 | 11,909,735 | 29,172 | | | 11,938,907 | |
| 雑費 | 10,250 | 92,223 | 2,040,523 | 623,642 | 16,317 | 2,448 | 0 | 546,030 | 3,331,433 | 22,868 | | | 3,354,301 | |

| 科 目 | 実施事業等会計 | | | | | | | | | | 法人会計 | 内部取引控除 | 合計 |
|--------------|------------|------------|-------------|------------|------------|------------|------------|-----------|-------------|------------|-------------|--------|-------------|
| | 調査研究 | 広報 | 研究会学術講演会 | 専門医 | 刊行物 | 社会保障 | 関連団体 | 国際研究推進 | 小計 | 収益事業 | | | |
| 管理費 | | | | | | | | | | | 201,656,686 | 0 | 201,656,686 |
| 職員給料手当 | | | | | | | | | | | 28,057,740 | | 28,057,740 |
| 退職給付費用 | | | | | | | | | | | 4,101,940 | | 4,101,940 |
| 福利厚生費 | | | | | | | | | | | 2,282,862 | | 2,282,862 |
| 会議費 | | | | | | | | | | | 3,829,068 | | 3,829,068 |
| 旅費交通費 | | | | | | | | | | | 7,758,109 | | 7,758,109 |
| 通信運搬費 | | | | | | | | | | | 5,584,986 | | 5,584,986 |
| 減価償却費 | | | | | | | | | | | 2,311,758 | | 2,311,758 |
| 什器備品費 | | | | | | | | | | | 721,440 | | 721,440 |
| 消耗品費 | | | | | | | | | | | 3,225,834 | | 3,225,834 |
| 図書費 | | | | | | | | | | | 2,791,800 | | 2,791,800 |
| 修繕費 | | | | | | | | | | | 711,648 | | 711,648 |
| 印刷製本費 | | | | | | | | | | | 9,552,132 | | 9,552,132 |
| 光熱水料費 | | | | | | | | | | | 1,266,809 | | 1,266,809 |
| 賃借料 | | | | | | | | | | | 28,156,815 | | 28,156,815 |
| 保険料 | | | | | | | | | | | 340,995 | | 340,995 |
| 諸謝金 | | | | | | | | | | | 962,175 | | 962,175 |
| 租税公課 | | | | | | | | | | | 24,307,128 | | 24,307,128 |
| 支払負担金 | | | | | | | | | | | 7,729,950 | | 7,729,950 |
| 支払助成金 | | | | | | | | | | | 2,592,000 | | 2,592,000 |
| 支払寄付金 | | | | | | | | | | | 7,790,000 | | 7,790,000 |
| 委託費 | | | | | | | | | | | 33,225,801 | | 33,225,801 |
| 支払手数料 | | | | | | | | | | | 12,938,753 | | 12,938,753 |
| 管理維持費 | | | | | | | | | | | 6,653,765 | | 6,653,765 |
| HP維持費 | | | | | | | | | | | 2,988,412 | | 2,988,412 |
| 雑費 | | | | | | | | | | | 1,774,766 | | 1,774,766 |
| 経常費用計 | 18,121,116 | 21,731,486 | 397,064,255 | 43,924,831 | 92,512,869 | 11,340,778 | 10,205,815 | 4,894,292 | 599,795,442 | 12,708,577 | 201,656,686 | 0 | 814,160,705 |

| 科 目 | 実施事業等会計 | | | | | | | | | | 法人会計 | 内部取引控除 | 合計 |
|-----------------|--------------|--------------|--------------|------------|--------------|-------------|-------------|-------------|---------------|-----------|-------------|--------|-------------|
| | 調査研究 | 広報 | 研究会学術講演会 | 専門医 | 刊行物 | 社会保障 | 関連団体 | 国際研究推進 | 小計 | 収益事業 | | | |
| 評価損益等調整前当期経常増減額 | △ 18,121,116 | △ 21,191,486 | △ 19,788,228 | 34,078,671 | △ 72,275,647 | △ 7,726,320 | △ 8,706,905 | △ 3,144,292 | △ 116,875,323 | 6,144,636 | 174,222,871 | 0 | 63,492,184 |
| 基本財産評価損益等 | 0 | 0 | 0 | 0 | 0 | 0 | 0 | 0 | 0 | 0 | 0 | 0 | 0 |
| 特定資産評価損益等 | 0 | 0 | 0 | 0 | 0 | 0 | 0 | 0 | 0 | 0 | 0 | 0 | 0 |
| 投資有価証券評価損益等 | 0 | 0 | 0 | 0 | 0 | 0 | 0 | 0 | 0 | 0 | 0 | 0 | 0 |
| 評価損益等計 | 0 | 0 | 0 | 0 | 0 | 0 | 0 | 0 | 0 | 0 | 0 | 0 | 0 |
| 当期経常増減額 | △ 18,121,116 | △ 21,191,486 | △ 19,788,228 | 34,078,671 | △ 72,275,647 | △ 7,726,320 | △ 8,706,905 | △ 3,144,292 | △ 116,875,323 | 6,144,636 | 174,222,871 | 0 | 63,492,184 |
| 2. 経常外増減の部 | | | | | | | | | | | | | |
| (1) 経常外収益 | | | | | | | | | | | | | |
| 経常外収益計 | 0 | 0 | 0 | 0 | 0 | 0 | 0 | 0 | 0 | 0 | 0 | 0 | 0 |
| (2) 経常外費用 | | | | | | | | | | | | | |
| 経常外費用計 | 0 | 0 | 0 | 0 | 0 | 0 | 0 | 0 | 0 | 0 | 0 | 0 | 0 |
| 当期経常外増減額 | 0 | 0 | 0 | 0 | 0 | 0 | 0 | 0 | 0 | 0 | 0 | 0 | 0 |
| 他会計振替額 | 0 | 0 | 0 | 0 | 0 | 0 | 0 | 0 | 0 | 0 | 0 | 0 | 0 |
| 指定正味財産への振替額 | 0 | 0 | 0 | 0 | 0 | 0 | 0 | 0 | 0 | 0 | 0 | 0 | 0 |
| 当期一般正味財産増減額 | △ 18,121,116 | △ 21,191,486 | △ 19,788,228 | 34,078,671 | △ 72,275,647 | △ 7,726,320 | △ 8,706,905 | △ 3,144,292 | △ 116,875,323 | 6,144,636 | 174,222,871 | 0 | 63,492,184 |
| 一般正味財産期首残高 | | | | | | | | | | 0 | | 0 | 699,889,704 |
| 一般正味財産期末残高 | △ 18,121,116 | △ 21,191,486 | △ 19,788,228 | 34,078,671 | △ 72,275,647 | △ 7,726,320 | △ 8,706,905 | △ 3,144,292 | △ 116,875,323 | 6,144,636 | 174,222,871 | 0 | 763,381,888 |
| II 指定正味財産増減の部 | | | | | | | | | | | | | |
| 受取特定資産 | 0 | 0 | 0 | 0 | 0 | 0 | 0 | 0 | 0 | 0 | 0 | 0 | 0 |
| 受取寄付金 | 0 | 0 | 0 | 0 | 0 | 0 | 0 | 0 | 0 | 0 | 7,000,000 | 0 | 7,000,000 |
| 一般正味財産への振替額 | 0 | 0 | △ 7,000,000 | 0 | 0 | 0 | 0 | 0 | △ 7,000,000 | 0 | △ 2,403,900 | 0 | △ 9,403,900 |
| 当期指定正味財産増減額 | 0 | 0 | △ 7,000,000 | 0 | 0 | 0 | 0 | 0 | △ 7,000,000 | 0 | 4,596,100 | 0 | △ 2,403,900 |
| 指定正味財産期首残高 | | | | | | | | | | 0 | | | 61,368,760 |
| 指定正味財産期末残高 | 0 | 0 | △ 7,000,000 | 0 | 0 | 0 | 0 | 0 | △ 7,000,000 | 0 | 4,596,100 | 0 | 58,964,860 |
| III 正味財産期末残高 | | | | | | | | | | | | | 822,346,748 |

財務諸表に対する注記

1 重要な会計方針

(1) 固定資産の減価償却について

建物、建物附属設備及び備品……定額法及び定率法による減価償却をしている。

(2) 引当金の計上基準

退職給付引当金……従業員の退職給付に備えるため、当期末における退職給付債務に基づき、当期末において発生していると認められる額を計上している。

(3) 消費税等の会計処理

消費税等の会計処理は、税込み方式によっている。

2 基本財産及び特定資産の増減額及びその残高は次のとおりである。

| 科 目 | 前 期 末 残 高 | 当 期 増 加 額 | 当 期 減 少 額 | 当 期 末 残 高 |
|--------------------|------------|-----------|-----------|------------|
| 基 本 財 産 | 6,441,248 | 0 | 0 | 6,441,248 |
| 特 定 資 産 奨 学 基 金 | 59,868,760 | 7,000,000 | 9,403,900 | 57,464,860 |
| 合 計 | 66,310,008 | 7,000,000 | 9,403,900 | 63,906,108 |

3 基本財産及び特定資産の財源の内訳は次のとおりである。

| 科 目 | 当 期 末 残 高 | (うち指定正味財産からの充当額) |
|--------------------|------------|------------------|
| 基 本 財 産 基 本 金 | 6,441,248 | (1,500,000) |
| 特 定 資 産 奨 学 基 金 | 57,464,860 | (57,464,860) |
| 合 計 | 63,906,108 | (58,964,860) |

4 固定資産の取得価額、減価償却累計額及び当期末残高は次のとおりである。

| 科 目 | 取 得 価 額 | 減 価 償 却 累 計 額 | 当 期 末 残 高 |
|-------------|------------|---------------|-----------|
| 建 物 | 55,144,720 | 52,901,731 | 2,242,989 |
| 建 物 附 属 設 備 | 4,200,000 | 4,117,581 | 82,419 |
| 備 品 | 22,374,397 | 19,562,146 | 2,812,251 |
| ソ フ ト ウ ェ ア | 528,000 | 79,200 | 448,800 |
| 合 計 | 82,247,117 | 76,660,658 | 5,586,459 |

5 指定正味財産から一般正味財産への振替額の内訳は次のとおりである。

| 内 容 | 金 額 |
|-------------------|-----------|
| 経常収益への振替額 | |
| 宿題報告者への助成金 | 4,000,000 |
| 臨床講演者への助成金 | 2,000,000 |
| 日耳鼻研究奨励賞報告者への助成金 | 1,000,000 |
| 耳鼻咽喉科教育・育成功労賞 | 2,000,000 |
| 輝く耳鼻咽喉科女性賞受賞者への副賞 | 403,900 |
| 合 計 | 9,403,900 |

6 補助金等の内訳並びに交付者、当期の増減額及び残高は次のとおりである。

| 補助金等の名称 | 交付者 | 前 期 未 残 高 | 当 期 増 加 額 | 当 期 減 少 額 | 当 期 未 残 高 | 貸借対照表上の 記 載 区 分 |
|-----------------------|-------------------|--------------|--------------|--------------|--------------|--------------------|
| 「耳・鼻の日」 助成金 | 日本医師会 | 0 | 50,000 | 50,000 | 0 | 一般正味財産 |
| 「耳の日」 助成金 | 日本補聴器 工業会 | 0 | 430,000 | 430,000 | 0 | 〃 |
| 医学教育 事業育成 | ハルティス ファーマ(株) | 12,439,136 | 7,178,000 | 6,108,608 | 13,508,528 | 〃 |
| 補助金 | 杏林製薬(株) | 0 | 5,000,000 | 5,000,000 | 0 | 〃 |
| 助成金 | 富士フィルム 富士化学(株) | 0 | 1,750,000 | 1,443,928 | 306,072 | 〃 |
| 助成金 | サノイ(株) | 0 | 10,000,000 | 10,000,000 | 0 | 〃 |
| 助成金 | 急患センター 耳鼻科医会 | 0 | 400,000 | 400,000 | 0 | 〃 |
| 受取助成金 | 秋田市医師会 | 0 | 20,000 | 20,000 | 0 | 〃 |
| 専門医会 補助金 | 茨城県医師会 | 0 | 100,000 | 100,000 | 0 | 〃 |
| 助成金 生涯教育 分科会補助金 | 栃木県医師会 | 0 | 80,000 | 80,000 | 0 | 〃 |
| 学校保健 三部会 補助金 | 神奈川県学校 保健連合会 | 0 | 80,000 | 80,000 | 0 | 〃 |
| 分科会育成費 | 神奈川県 医師会 | 0 | 735,400 | 735,400 | 0 | 〃 |
| 助成金花粉情報 システム | 岐阜県耳鼻 咽喉科医会 | 0 | 100,000 | 100,000 | 0 | 〃 |
| 小計 | | 12,439,136 | 25,923,400 | 24,547,936 | 13,814,600 | |

6 補助金等の内訳並びに交付者、当期の増減額及び残高は次のとおりである。

| 補助金等の名称 | 交付者 | 前 期 末 残 高 | 当 期 増 加 額 | 当 期 減 少 額 | 当 期 末 残 高 | 貸借対照表上の 記 載 区 分 |
|--|---------------|--------------|--------------|--------------|--------------|--------------------|
| 助成金教育 研究活動 | 静岡県医師協 同組合 | 0 | 100,000 | 100,000 | 0 | 一般正味財産 |
| 助成金 第139回日本耳 鼻咽喉科学会 京滋地方部会 総会及び学術 講演会 | 一般財団法人 和仁会 | 0 | 50,000 | 50,000 | 0 | 〃 |
| 助成金学会 地方部会への 補助 | 広島県医師会 | 0 | 50,000 | 50,000 | 0 | 〃 |
| 助成金 地方部会開催 助成金 | 山口県医師会 | 0 | 60,000 | 60,000 | 0 | 〃 |
| 助成金 | 沖縄県医師会 | 0 | 170,000 | 170,000 | 0 | 〃 |
| 助成金 | 沖縄県医科学研究財団 | 0 | 50,000 | 50,000 | 0 | 〃 |
| 助成金 | 補聴器のびあ | 0 | 10,000 | 10,000 | 0 | 〃 |
| 小計 | | 0 | 490,000 | 490,000 | 0 | |
| 合計 | | 12,439,136 | 26,413,400 | 25,037,936 | 13,814,600 | |

7 引当金の当期の増減額及び残高は次のとおりである。

| 科 目 | 前 期 末 残 高 | 当 期 増 加 額 | 当 期 減 少 額 | 当 期 末 残 高 |
|---------|--------------|--------------|--------------|--------------|
| 退職給付引当金 | 32,883,600 | 4,101,940 | 783,300 | 36,202,240 |
| 合 計 | 32,883,600 | 4,101,940 | 783,300 | 36,202,240 |

附 属 明 細 書

1. 基本財産及び特定資産の明細

財務諸表に対する注記「2. 基本財産及び特定資産の増減額及びその残高」に記載しているため、省略している。

2. 引当金の明細

財務諸表に対する注記「7. 退職給付引当金の増減額及びその残高」に記載しているため、省略している。

令和3年度一般会計収支計算書(資金ベース)

(令和3年4月1日～令和4年3月31日)

一般社団法人 日本耳鼻咽喉科頭頸部外科学会

(単位:円)

| 科 目 | 令和3年度 予 算 額 | 決算額 | 差異 | 備考 |
|-------------------------------|----------------|-------------|--------------|----|
| I 事業活動収支の部 | | | | |
| 事業活動収入 | | | | |
| 1 基本財産運用収入 | 1,500 | 128 | 1,372 | |
| 1) 基本金利息収入 | 1,500 | 128 | 1,372 | |
| 2 特定資産運用収入 | 2,300 | 1,332 | 968 | |
| 1) 特定資産利息収入 | 2,300 | 1,332 | 968 | |
| 3 入会金収入 | 540,000 | 478,000 | 62,000 | |
| 1) 入会金収入 | 540,000 | 478,000 | 62,000 | |
| 4 会費収入 | 374,153,000 | 362,923,300 | 11,229,700 | |
| 1) 会費収入 | 374,153,000 | 362,923,300 | 11,229,700 | |
| 5 事業収入 | 289,856,000 | 363,718,868 | △ 73,862,868 | |
| 1) 定期集会参加費等収入 | 140,970,000 | 209,162,713 | △ 68,192,713 | |
| 2) 展示会場収入 | 52,543,000 | 55,837,000 | △ 3,294,000 | |
| 3) 広告料収入 | 23,046,000 | 21,879,920 | 1,166,080 | |
| 4) 原著負担金収入 | 1,000,000 | 1,105,835 | △ 105,835 | |
| 5) 専門医審査登録収入 | 65,959,000 | 71,532,000 | △ 5,573,000 | |
| 6) 購読料収入 | 2,500,000 | 1,765,400 | 734,600 | |
| 7) 補聴器相談医更新収入 | 3,838,000 | 2,436,000 | 1,402,000 | |
| 6 補助金等収入 | 11,062,000 | 26,413,400 | △ 15,351,400 | |
| 1) 補助金等収入 | 11,062,000 | 26,413,400 | △ 15,351,400 | |
| 7 寄付金収入 | 15,501,000 | 19,622,248 | △ 4,121,248 | |
| 1) 寄付金収入 | 15,501,000 | 19,622,248 | △ 4,121,248 | |
| 8 雑収入 | 86,088,402 | 102,091,713 | △ 16,003,311 | |
| 1) 集金事務手数料収入 | 7,000,000 | 7,238,337 | △ 238,337 | |
| 2) 利息収入 | 12,652 | 6,087 | 6,565 | |
| 3) 雑収入 | 78,535,750 | 94,257,289 | △ 15,721,539 | |
| 4) ICカード [*] 発行手数料収入 | 540,000 | 590,000 | △ 50,000 | |
| 事業活動収入計 | 777,204,202 | 875,248,989 | △ 98,044,787 | |

| 科 目 | 令和3年度 予 算 額 | 決算額 | 差異 | 備考 |
|------------|----------------|-------------|--------------|----|
| 事業活動支出 | | | | |
| 1 事業費 | 612,996,414 | 613,208,989 | △ 212,575 | |
| (1) 職員給料手当 | 51,453,000 | 50,178,731 | 1,274,269 | |
| (2) 退職給付費 | 706,000 | 704,970 | 1,030 | |
| (3) 福利厚生費 | 7,988,000 | 8,007,324 | △ 19,324 | |
| (4) 会議費 | 28,003,405 | 24,085,545 | 3,917,860 | |
| (5) 旅費交通費 | 82,843,515 | 26,127,496 | 56,716,019 | |
| (6) 通信運搬費 | 33,901,699 | 32,077,799 | 1,823,900 | |
| (7) 什器備品費 | 250,000 | 407,708 | △ 157,708 | |
| (8) 消耗品費 | 8,808,813 | 16,229,984 | △ 7,421,171 | |
| (9) 図書費 | 534,300 | 986,060 | △ 451,760 | |
| (10) 修繕費 | 439,000 | 418,490 | 20,510 | |
| (11) 印刷製本費 | 79,271,170 | 81,782,065 | △ 2,510,895 | |
| (12) 光熱水料費 | 179,000 | 63,170 | 115,830 | |
| (13) 賃借料 | 113,781,905 | 122,027,237 | △ 8,245,332 | |
| (14) 保険料 | 385,000 | 32,996 | 352,004 | |
| (15) 諸謝金 | 21,698,316 | 16,806,432 | 4,891,884 | |
| (16) 租税公課 | 585,000 | 1,551,196 | △ 966,196 | |
| (17) 支払負担金 | 22,197,000 | 22,510,222 | △ 313,222 | |
| (18) 支払助成金 | 10,742,880 | 18,529,297 | △ 7,786,417 | |
| (19) 支払寄付金 | 4,859,120 | 7,379,890 | △ 2,520,770 | |
| (20) 委託費 | 120,619,900 | 149,554,058 | △ 28,934,158 | |
| (21) 支払手数料 | 8,050,032 | 11,445,078 | △ 3,395,046 | |
| (22) 管理維持費 | 6,471,000 | 7,010,033 | △ 539,033 | |
| (23) HP維持費 | 4,595,396 | 11,938,907 | △ 7,343,511 | |
| (24) 雑費 | 4,632,963 | 3,354,301 | 1,278,662 | |

| 科 目 | 令和3年度 予 算 額 | 決算額 | 差異 | 備考 |
|-----------------|----------------|-------------|---------------|----|
| 2 管理費 | 199,673,877 | 195,321,318 | 4,352,559 | |
| (1) 職 員 給 料 手 当 | 30,339,672 | 28,057,740 | 2,281,932 | |
| (2) 退 職 給 付 費 | 78,000 | 78,330 | △ 330 | |
| (3) 福 利 厚 生 費 | 3,428,000 | 2,282,862 | 1,145,138 | |
| (4) 会 議 費 | 8,050,310 | 3,829,068 | 4,221,242 | |
| (5) 旅 費 交 通 費 | 22,803,000 | 7,758,109 | 15,044,891 | |
| (6) 通 信 運 搬 費 | 6,753,589 | 5,584,986 | 1,168,603 | |
| (7) 什 器 備 品 費 | 400,000 | 721,440 | △ 321,440 | |
| (8) 消 耗 品 費 | 3,984,034 | 3,225,834 | 758,200 | |
| (9) 図 書 費 | 2,216,904 | 2,791,800 | △ 574,896 | |
| (10) 修 繕 費 | 690,800 | 711,648 | △ 20,848 | |
| (11) 印 刷 製 本 費 | 5,827,000 | 9,552,132 | △ 3,725,132 | |
| (12) 光 熱 水 料 費 | 1,516,000 | 1,266,809 | 249,191 | |
| (13) 賃 借 料 | 28,352,750 | 28,156,815 | 195,935 | |
| (14) 保 險 料 | 339,000 | 340,995 | △ 1,995 | |
| (15) 諸 謝 金 | 0 | 962,175 | △ 962,175 | |
| (16) 租 税 公 課 | 9,204,800 | 24,307,128 | △ 15,102,328 | |
| (17) 支 払 負 担 金 | 7,494,000 | 7,729,950 | △ 235,950 | |
| (18) 支 払 助 成 金 | 2,750,000 | 2,592,000 | 158,000 | |
| (19) 支 払 寄 付 金 | 7,900,000 | 7,790,000 | 110,000 | |
| (20) 委 託 費 | 33,400,500 | 33,225,801 | 174,699 | |
| (21) 支 払 手 数 料 | 11,820,231 | 12,938,753 | △ 1,118,522 | |
| (22) 管 理 維 持 費 | 6,563,600 | 6,653,765 | △ 90,165 | |
| (23) HP 維 持 費 | 1,508,761 | 2,988,412 | △ 1,479,651 | |
| (24) 雑 費 | 4,252,926 | 1,774,766 | 2,478,160 | |
| 事 業 活 動 支 出 計 | 812,670,291 | 808,530,307 | 4,139,984 | |
| 事 業 活 動 収 支 差 額 | △ 35,466,089 | 66,718,682 | △ 102,184,771 | |

| 科 目 | 令和3年度 予 算 額 | 決算額 | 差異 | 備考 |
|-------------------|----------------|--------------|---------------|----|
| II 投資活動収支の部 | | | | |
| 投資活動収入 | | | | |
| 1) 特定預金取崩収入 | 13,291,000 | 9,552,898 | 3,738,102 | |
| (1) 奨学基金取崩収入 | 10,305,000 | 9,403,900 | 901,100 | |
| (2) 特別事業積立預金取崩収入 | 2,986,000 | 148,998 | 2,837,002 | |
| 2) 固定資産売却収入 | 0 | 0 | 0 | |
| (1) 建 物 売 却 収 入 | 0 | 0 | 0 | |
| (2) 構 築 物 売 却 収 入 | 0 | 0 | 0 | |
| 3) 固定資産取崩収入 | 784,000 | 783,300 | 700 | |
| (1) 退職給付積立預金取崩収入 | 784,000 | 783,300 | 700 | |
| (2) 事務所建替積立預金取崩収入 | 0 | 0 | 0 | |
| 投 資 活 動 収 入 計 | 14,075,000 | 10,336,198 | 3,738,802 | |
| 投資活動支出 | | | | |
| 1) 特定預金支出 | 8,600,000 | 8,100,001 | 499,999 | |
| (1) 奨学基金積立預金支出 | 7,000,000 | 7,000,000 | 0 | |
| (2) 特別事業積立預金支出 | 1,600,000 | 1,100,001 | 499,999 | |
| 2) 固定資産取得支出 | 1,050,000 | 1,201,310 | △ 151,310 | |
| (1) 什器備品購入支出 | 250,000 | 673,310 | △ 423,310 | |
| (2) ソフトウェア取得支出 | 800,000 | 528,000 | 272,000 | |
| 3) 固定資産支出 | 6,725,000 | 59,101,940 | △ 104,405,191 | |
| (1) 退職給付積立預金支出 | 6,725,000 | 4,101,940 | 2,623,060 | |
| (2) 事務所建替積立預金支出 | 0 | 55,000,000 | △ 55,000,000 | |
| 投 資 活 動 支 出 計 | 16,375,000 | 68,403,251 | △ 52,028,251 | |
| 投 資 活 動 収 支 差 額 | △ 2,300,000 | △ 58,067,053 | 55,767,053 | |
| III 財務活動収支の部 | | | | |
| 予備費 | 3,200,000 | 0 | 3,200,000 | |
| 当 期 収 支 差 額 | △ 40,966,089 | 8,651,629 | △ 49,617,718 | |
| 前 期 繰 越 収 支 差 額 | 411,916,214 | 473,356,351 | △ 61,440,137 | |
| 次 期 繰 越 収 支 差 額 | 370,950,125 | 482,007,980 | △ 111,057,855 | |

令和3年度一般会計収支計算書(資金ベース)

(令和3年4月1日～令和4年3月31日)

一般社団法人 日本耳鼻咽喉科頭頸部外科学会

(単価:円)

| 科 目 | 実施事業等会計 | | | | | | | | | 収益事業 | 法人会計 | 合 計 |
|-----------------|---------|---------|-------------|------------|------------|-----------|-----------|-----------|-------------|------------|-------------|-------------|
| | 調査研究 | 広報 | 研究会学術講演会 | 専門医 | 刊行物 | 社会保障 | 関連団体 | 国際研究推進 | 小計 | | | |
| I 事業活動収支の部 | | | | | | | | | | | | |
| 事業活動収入 | | | | | | | | | | | | |
| 1 基本財産運用収入 | 0 | 0 | 0 | 0 | 0 | 0 | 0 | 0 | 0 | 0 | 128 | 128 |
| 1) 基本金利息収入 | 0 | 0 | 0 | 0 | 0 | 0 | 0 | 0 | 0 | 0 | 128 | 128 |
| 2 特定資産運用収入 | 0 | 0 | 793 | 0 | 0 | 0 | 0 | 0 | 793 | 0 | 539 | 1,332 |
| 1) 特定資産利息収入 | 0 | 0 | 793 | 0 | 0 | 0 | 0 | 0 | 793 | 0 | 539 | 1,332 |
| 3 入会金収入 | 0 | 0 | 0 | 0 | 0 | 0 | 0 | 0 | 0 | 0 | 478,000 | 478,000 |
| 1) 入会金収入 | 0 | 0 | 0 | 0 | 0 | 0 | 0 | 0 | 0 | 0 | 478,000 | 478,000 |
| 4 会費収入 | 0 | 0 | 0 | 0 | 0 | 0 | 0 | 0 | 0 | 0 | 362,923,300 | 362,923,300 |
| 1) 会費収入 | 0 | 0 | 0 | 0 | 0 | 0 | 0 | 0 | 0 | 0 | 362,923,300 | 362,923,300 |
| 5 事業収入 | 0 | 0 | 268,510,713 | 71,800,000 | 19,027,155 | 3,267,000 | 0 | 0 | 362,604,868 | 0 | 1,114,000 | 363,718,868 |
| 1) 定期集会参加費等収入 | 0 | 0 | 207,939,713 | 268,000 | 0 | 831,000 | 0 | 0 | 209,038,713 | 0 | 124,000 | 209,162,713 |
| 2) 展示会場収入 | 0 | 0 | 55,837,000 | 0 | 0 | 0 | 0 | 0 | 55,837,000 | 0 | 0 | 55,837,000 |
| 3) 広告料収入 | 0 | 0 | 4,734,000 | 0 | 16,155,920 | 0 | 0 | 0 | 20,889,920 | 0 | 990,000 | 21,879,920 |
| 4) 原著負担金収入 | 0 | 0 | 0 | 0 | 1,105,835 | 0 | 0 | 0 | 1,105,835 | 0 | 0 | 1,105,835 |
| 5) 専門医審査登録収入 | 0 | 0 | 0 | 71,532,000 | 0 | 0 | 0 | 0 | 71,532,000 | 0 | 0 | 71,532,000 |
| 6) 購読料収入 | 0 | 0 | 0 | 0 | 1,765,400 | 0 | 0 | 0 | 1,765,400 | 0 | 0 | 1,765,400 |
| 7) 補聴器相談医更新収入 | 0 | 0 | 0 | 0 | 0 | 2,436,000 | 0 | 0 | 2,436,000 | 0 | 0 | 2,436,000 |
| 6 補助金等収入 | 0 | 540,000 | 22,728,000 | 0 | 0 | 0 | 1,135,400 | 1,750,000 | 26,153,400 | 0 | 260,000 | 26,413,400 |
| 1) 補助金等収入 | 0 | 540,000 | 22,728,000 | 0 | 0 | 0 | 1,135,400 | 1,750,000 | 26,153,400 | 0 | 260,000 | 26,413,400 |
| 7 寄付金収入 | 0 | 0 | 11,550,000 | 170,000 | 0 | 0 | 333,500 | 0 | 12,053,500 | 0 | 7,568,748 | 19,622,248 |
| 1) 寄付金収入 | 0 | 0 | 11,550,000 | 170,000 | 0 | 0 | 333,500 | 0 | 12,053,500 | 0 | 7,568,748 | 19,622,248 |
| 8 雑収入 | 0 | 0 | 72,486,521 | 6,033,502 | 1,210,067 | 347,458 | 30,010 | 0 | 80,107,558 | 18,853,213 | 3,130,942 | 102,091,713 |
| 1) 集金事務手数料収入 | 0 | 0 | 0 | 0 | 0 | 0 | 0 | 0 | 0 | 7,238,337 | 0 | 7,238,337 |
| 2) 利息収入 | 0 | 0 | 66 | 0 | 0 | 8 | 0 | 0 | 74 | 0 | 6,013 | 6,087 |
| 3) 雑収入 | 0 | 0 | 72,486,455 | 6,033,502 | 1,210,067 | 347,450 | 30,010 | 0 | 80,107,484 | 11,614,876 | 2,534,929 | 94,257,289 |
| 4) ICカード発行手数料収入 | 0 | 0 | 0 | 0 | 0 | 0 | 0 | 0 | 0 | 0 | 590,000 | 590,000 |
| 事業活動収入計 | 0 | 540,000 | 375,276,027 | 78,003,502 | 20,237,222 | 3,614,458 | 1,498,910 | 1,750,000 | 480,920,119 | 18,853,213 | 375,475,657 | 875,248,989 |

| 科 目 | 実施事業等会計 | | | | | | | | | 収益事業 | 法人会計 | 合 計 |
|------------|------------|------------|-------------|------------|------------|------------|------------|-----------|-------------|------------|------|-------------|
| | 調査研究 | 広報 | 研究会学術講演会 | 専門医 | 刊行物 | 社会保障 | 関連団体 | 国際研究推進 | 小計 | | | |
| 事業活動支出 | | | | | | | | | | | | |
| 1 事業費 | 18,199,446 | 21,809,816 | 397,260,080 | 43,924,831 | 92,591,199 | 11,419,108 | 10,401,640 | 4,894,292 | 600,500,412 | 12,708,577 | 0 | 613,208,989 |
| (1) 職員給料手当 | 6,302,124 | 3,653,913 | 6,973,523 | 7,991,517 | 13,530,392 | 3,443,850 | 1,759,173 | 1,945,251 | 45,599,743 | 4,578,988 | | 50,178,731 |
| (2) 退職給付費 | 78,330 | 78,330 | 195,825 | 0 | 78,330 | 78,330 | 195,825 | 0 | 704,970 | 0 | | 704,970 |
| (3) 福利厚生費 | 1,413,042 | 565,207 | 1,036,228 | 1,789,991 | 753,612 | 942,027 | 282,595 | 282,595 | 7,065,297 | 942,027 | | 8,007,324 |
| (4) 会議費 | 1,105,824 | 72,358 | 21,243,352 | 344,774 | 47,823 | 802,589 | 453,181 | 0 | 24,069,901 | 15,644 | | 24,085,545 |
| (5) 旅費交通費 | 1,600,815 | 1,057,904 | 18,196,121 | 2,081,915 | 743,071 | 1,503,308 | 313,196 | 86,484 | 25,582,814 | 544,682 | | 26,127,496 |
| (6) 通信運搬費 | 1,759,487 | 2,033,014 | 7,101,322 | 1,155,667 | 19,109,897 | 763,276 | 35,261 | 0 | 31,957,924 | 119,875 | | 32,077,799 |
| (7) 什器備品費 | 0 | 0 | 369,428 | 38,280 | 0 | 0 | 0 | 0 | 407,708 | 0 | | 407,708 |
| (8) 消耗品費 | 330,530 | 161,028 | 15,219,939 | 131,007 | 51,993 | 210,237 | 29,901 | 55 | 16,134,690 | 95,294 | | 16,229,984 |
| (9) 図書費 | 8,000 | 0 | 742,240 | 0 | 55,520 | 2,100 | 0 | 0 | 807,860 | 178,200 | | 986,060 |
| (10) 修繕費 | 0 | 0 | 381,000 | 0 | 0 | 0 | 0 | 0 | 381,000 | 37,490 | | 418,490 |
| (11) 印刷製本費 | 593,950 | 1,797,320 | 21,704,882 | 3,284,550 | 51,574,573 | 2,392,930 | 0 | 0 | 81,348,205 | 433,860 | | 81,782,065 |
| (12) 光熱水料費 | 0 | 0 | 0 | 0 | 0 | 0 | 0 | 0 | 0 | 63,170 | | 63,170 |
| (13) 賃借料 | 16,060 | 276,530 | 117,223,685 | 2,458,001 | 106,920 | 326,370 | 133,100 | 0 | 120,540,666 | 1,486,571 | | 122,027,237 |
| (14) 保険料 | 0 | 0 | 5,000 | 0 | 0 | 6,230 | 0 | 0 | 11,230 | 21,766 | | 32,996 |
| (15) 諸謝金 | 150,000 | 20,220 | 13,803,068 | 25,000 | 2,465,960 | 316,137 | 0 | 0 | 16,780,385 | 26,047 | | 16,806,432 |
| (16) 租税公課 | 0 | 200 | 0 | 0 | 0 | 0 | 0 | 0 | 200 | 1,550,996 | | 1,551,196 |
| (17) 支払負担金 | 390,625 | 198,250 | 4,881,125 | 14,156,100 | 378,500 | 343,703 | 1,595,440 | 566,479 | 22,510,222 | 0 | | 22,510,222 |
| (18) 支払助成金 | 0 | 229,000 | 18,020,297 | 0 | 100,000 | 0 | 120,000 | 60,000 | 18,529,297 | 0 | | 18,529,297 |
| (19) 支払寄付金 | 2,399,120 | 0 | 550,000 | 0 | 0 | 0 | 3,930,770 | 500,000 | 7,379,890 | 0 | | 7,379,890 |
| (20) 委託費 | 1,809,500 | 6,747,224 | 131,625,302 | 2,007,097 | 3,497,289 | 115,000 | 1,200,000 | 890,528 | 147,891,940 | 1,662,118 | | 149,554,058 |
| (21) 支払手数料 | 31,789 | 33,264 | 8,731,316 | 1,850,290 | 81,002 | 170,573 | 5,170 | 16,870 | 10,920,274 | 524,804 | | 11,445,078 |
| (22) 管理維持費 | 200,000 | 100,000 | 0 | 5,987,000 | 0 | 0 | 348,028 | 0 | 6,635,028 | 375,005 | | 7,010,033 |
| (23) HP維持費 | 0 | 4,693,831 | 7,215,904 | 0 | 0 | 0 | 0 | 0 | 11,909,735 | 29,172 | | 11,938,907 |
| (24) 雑費 | 10,250 | 92,223 | 2,040,523 | 623,642 | 16,317 | 2,448 | 0 | 546,030 | 3,331,433 | 22,868 | | 3,354,301 |

| 科 目 | 実施事業等会計 | | | | | | | | | 収益事業 | 法人会計 | 合 計 |
|------------|--------------|--------------|--------------|------------|--------------|-------------|-------------|-------------|---------------|------------|-------------|-------------|
| | 調査研究 | 広報 | 研究会学術講演会 | 専門医 | 刊行物 | 社会保障 | 関連団体 | 国際研究推進 | 小計 | | | |
| 2 管理費 | 0 | 0 | 0 | 0 | 0 | 0 | 0 | 0 | 0 | 0 | 195,321,318 | 195,321,318 |
| (1) 職員給料手当 | | | | | | | | | 0 | | 28,057,740 | 28,057,740 |
| (2) 退職給付費 | | | | | | | | | 0 | | 78,330 | 78,330 |
| (3) 福利厚生費 | | | | | | | | | 0 | | 2,282,862 | 2,282,862 |
| (4) 会議費 | | | | | | | | | 0 | | 3,829,068 | 3,829,068 |
| (5) 旅費交通費 | | | | | | | | | 0 | | 7,758,109 | 7,758,109 |
| (6) 通信運搬費 | | | | | | | | | 0 | | 5,584,986 | 5,584,986 |
| (7) 什器備品費 | | | | | | | | | 0 | | 721,440 | 721,440 |
| (8) 消耗品費 | | | | | | | | | 0 | | 3,225,834 | 3,225,834 |
| (9) 図書費 | | | | | | | | | 0 | | 2,791,800 | 2,791,800 |
| (10) 修繕費 | | | | | | | | | 0 | | 711,648 | 711,648 |
| (11) 印刷製本費 | | | | | | | | | 0 | | 9,552,132 | 9,552,132 |
| (12) 光熱水料費 | | | | | | | | | 0 | | 1,266,809 | 1,266,809 |
| (13) 賃借料 | | | | | | | | | 0 | | 28,156,815 | 28,156,815 |
| (14) 保険料 | | | | | | | | | 0 | | 340,995 | 340,995 |
| (15) 諸謝金 | | | | | | | | | 0 | | 962,175 | 962,175 |
| (16) 租税公課 | | | | | | | | | 0 | | 24,307,128 | 24,307,128 |
| (17) 支払負担金 | | | | | | | | | 0 | | 7,729,950 | 7,729,950 |
| (18) 支払助成金 | | | | | | | | | 0 | | 2,592,000 | 2,592,000 |
| (19) 支払寄付金 | | | | | | | | | 0 | | 7,790,000 | 7,790,000 |
| (20) 委託費 | | | | | | | | | 0 | | 33,225,801 | 33,225,801 |
| (21) 支払手数料 | | | | | | | | | 0 | | 12,938,753 | 12,938,753 |
| (22) 管理維持費 | | | | | | | | | 0 | | 6,653,765 | 6,653,765 |
| (23) HP維持費 | | | | | | | | | 0 | | 2,988,412 | 2,988,412 |
| (24) 雑費 | | | | | | | | | 0 | | 1,774,766 | 1,774,766 |
| 事業活動支出計 | 18,199,446 | 21,809,816 | 397,260,080 | 43,924,831 | 92,591,199 | 11,419,108 | 10,401,640 | 4,894,292 | 600,500,412 | 12,708,577 | 195,321,318 | 808,530,307 |
| 事業活動収支差額 | △ 18,199,446 | △ 21,269,816 | △ 21,984,053 | 34,078,671 | △ 72,353,977 | △ 7,804,650 | △ 8,902,730 | △ 3,144,292 | △ 119,580,293 | 6,144,636 | 180,154,339 | 66,718,682 |

収支計算書に関する注記

1. 資金の範囲には、現金預金、未収金、準備金、翌年度以降準備金、前受金、未払金、地方部会流動負債、地方部会会費預り金を含めている。
2. 次期繰越収支差額に含まれる資産及び負債の内訳

(単位:円)

| 科目 | 当期末残高 |
|-----------------|--------------------|
| 現金及び預金 | 654,468,926 |
| 未収金 | 4,510,642 |
| 準備金 | 25,800,000 |
| 翌年度以降準備金 | 2,161,274 |
| 流動資産合計 | 686,940,842 |
| 前受金 | 186,440,000 |
| 仮受金 | 2,200,000 |
| 地方部会会費預り金 | 10,170,000 |
| 地方部会流動負債 | 6,122,862 |
| 流動負債合計 | 204,932,862 |
| 次期繰越収支差額 | 482,007,980 |

令和3年度一般会計収支計算書(資金ベース)

(令和3年4月1日～令和4年3月31日)

一般社団法人 日本耳鼻咽喉科頭頸部外科学会

(単位:円)

| 科 目 | 令和3年度 予 算 額 | 決算額 | 差異 | 備考 |
|-----------------|----------------|-------------|---------------|------------------|
| I 事業活動収支の部 | | | | |
| 事業活動収入 | | | | |
| 1 基本財産運用収入 | 1,000 | 9 | 991 | |
| 1) 基本金利息収入 | 1,000 | 9 | 991 | |
| 2 特定資産運用収入 | 2,000 | 793 | 1,207 | |
| 1) 特定資産利息収入 | 2,000 | 793 | 1,207 | |
| 3 入金収入 | 540,000 | 478,000 | 62,000 | |
| 1) 入金収入 | 540,000 | 478,000 | 62,000 | |
| 4 会費収入 | 199,422,000 | 202,617,000 | △ 3,195,000 | |
| 1) 会費収入 | 199,422,000 | 202,617,000 | △ 3,195,000 | |
| 5 事業収入 | 261,883,000 | 346,473,155 | △ 84,590,155 | |
| 1) 定期集会参加費等収入 | 123,350,000 | 200,017,000 | △ 76,667,000 | |
| 2) 展示会場収入 | 51,733,000 | 55,627,000 | △ 3,894,000 | |
| 3) 広告料収入 | 15,605,000 | 14,659,920 | 945,080 | |
| 4) 原著負担金収入 | 1,000,000 | 1,105,835 | △ 105,835 | |
| 5) 専門医審査登録収入 | 64,695,000 | 71,532,000 | △ 6,837,000 | |
| 6) 購読料収入 | 2,500,000 | 1,765,400 | 734,600 | |
| 7) 補聴器相談医更新収入 | 3,000,000 | 1,766,000 | 1,234,000 | |
| 6 補助金等収入 | 9,030,000 | 24,408,000 | △ 15,378,000 | |
| 1) 補助金等収入 | 9,030,000 | 24,408,000 | △ 15,378,000 | |
| 7 寄付金収入 | 13,500,000 | 18,200,000 | △ 4,700,000 | |
| 1) 寄付金収入 | 13,500,000 | 18,200,000 | △ 4,700,000 | 曾田豊二記念財団 700万 |
| 8 雑収入 | 79,546,000 | 89,628,285 | △ 10,082,285 | |
| 1) 集金事務手数料収入 | 7,000,000 | 7,238,337 | △ 238,337 | |
| 2) 利息収入 | 2,000 | 1,177 | 823 | |
| 3) 雑収入 | 72,004,000 | 81,798,771 | △ 9,794,771 | |
| 4) ICカード発行手数料収入 | 540,000 | 590,000 | △ 50,000 | |
| 事業活動収入計 | 563,924,000 | 681,805,242 | △ 117,881,242 | |

| 科 目 | 令和3年度 予 算 額 | 決算額 | 差異 | 備考 |
|------------|----------------|-------------|--------------|--|
| 事業活動支出 | | | | |
| 1 事業費 | 483,851,000 | 527,360,004 | △ 43,509,004 | |
| (1) 職員給料手当 | 45,698,000 | 43,901,692 | 1,796,308 | |
| (2) 退職給付費 | 706,000 | 704,970 | 1,030 | |
| (3) 福利厚生費 | 7,938,000 | 8,007,324 | △ 69,324 | |
| (4) 会議費 | 11,947,000 | 11,502,813 | 444,187 | |
| (5) 旅費交通費 | 50,630,000 | 22,697,943 | 27,932,057 | |
| (6) 通信運搬費 | 22,776,000 | 23,840,169 | △ 1,064,169 | |
| (7) 什器備品費 | 0 | 0 | 0 | |
| (8) 消耗品費 | 6,598,000 | 14,957,679 | △ 8,359,679 | |
| (9) 図書費 | 421,000 | 880,440 | △ 459,440 | |
| (10) 修繕費 | 439,000 | 396,490 | 42,510 | |
| (11) 印刷製本費 | 61,968,000 | 65,610,033 | △ 3,642,033 | |
| (12) 光熱水料費 | 79,000 | 63,170 | 15,830 | |
| (13) 賃借料 | 107,444,000 | 118,065,929 | △ 10,621,929 | |
| (14) 保険料 | 373,000 | 26,766 | 346,234 | |
| (15) 諸謝金 | 11,667,000 | 11,269,836 | 397,164 | |
| (16) 租税公課 | 585,000 | 1,551,196 | △ 966,196 | |
| (17) 支払負担金 | 16,069,000 | 16,201,079 | △ 132,079 | |
| (18) 支払助成金 | 8,000,000 | 17,000,000 | △ 9,000,000 | 宿題報告200万×2名 臨床講演100万×2名 耳鼻咽喉科賞100万×1名 手術助成金100万×10名 |
| (19) 支払寄付金 | 0 | 0 | 0 | |
| (20) 委託費 | 113,736,000 | 141,829,585 | △ 28,093,585 | |
| (21) 支払手数料 | 7,631,000 | 11,335,398 | △ 3,704,398 | |
| (22) 管理維持費 | 6,451,000 | 6,362,005 | 88,995 | |
| (23) HP維持費 | 2,500,000 | 9,824,108 | △ 7,324,108 | |
| (24) 雑費 | 195,000 | 1,331,379 | △ 1,136,379 | |

| 科 目 | 令和3年度 予 算 額 | 決算額 | 差異 | 備考 |
|-----------------|----------------|-------------|--------------|----|
| 2 管 理 費 | 123,572,000 | 134,373,627 | △ 10,801,627 | |
| (1) 職 員 給 料 手 当 | 14,461,000 | 14,128,245 | 332,755 | |
| (2) 退 職 給 付 費 | 78,000 | 78,330 | △ 330 | |
| (3) 福 利 厚 生 費 | 1,702,000 | 1,492,690 | 209,310 | |
| (4) 会 議 費 | 945,000 | 245,058 | 699,942 | |
| (5) 旅 費 交 通 費 | 13,901,000 | 6,466,139 | 7,434,861 | |
| (6) 通 信 運 搬 費 | 2,369,000 | 1,878,039 | 490,961 | |
| (7) 什 器 備 品 費 | 0 | 0 | 0 | |
| (8) 消 耗 品 費 | 1,617,000 | 1,492,966 | 124,034 | |
| (9) 函 書 費 | 2,214,000 | 2,791,800 | △ 577,800 | |
| (10) 修 繕 費 | 616,000 | 587,348 | 28,652 | |
| (11) 印 刷 製 本 費 | 2,276,000 | 6,797,133 | △ 4,521,133 | |
| (12) 光 熱 水 料 費 | 1,246,000 | 989,667 | 256,333 | |
| (13) 賃 借 料 | 23,829,000 | 23,289,617 | 539,383 | |
| (14) 保 險 料 | 339,000 | 340,995 | △ 1,995 | |
| (15) 諸 謝 金 | 0 | 408,065 | △ 408,065 | |
| (16) 租 税 公 課 | 9,175,000 | 24,298,938 | △ 15,123,938 | |
| (17) 支 払 負 担 金 | 770,000 | 786,450 | △ 16,450 | |
| (18) 支 払 助 成 金 | 2,250,000 | 2,350,000 | △ 100,000 | |
| (19) 支 払 寄 付 金 | 5,000,000 | 5,000,000 | 0 | |
| (20) 委 託 費 | 26,101,000 | 26,039,843 | 61,157 | |
| (21) 支 払 手 数 料 | 8,426,000 | 8,221,931 | 204,069 | |
| (22) 管 理 維 持 費 | 5,894,000 | 5,875,075 | 18,925 | |
| (23) HP 維 持 費 | 0 | 457,028 | △ 457,028 | |
| (24) 雜 費 | 363,000 | 358,270 | 4,730 | |
| 事 業 活 動 支 出 計 | 607,423,000 | 661,733,631 | △ 54,310,631 | |
| 事 業 活 動 収 支 差 額 | △ 43,499,000 | 20,071,611 | △ 63,570,611 | |

| 科 目 | 令和3年度 予 算 額 | 決算額 | 差異 | 備考 |
|-------------------|----------------|--------------|--------------|----|
| II 投資活動収支の部 | | | | |
| 投資活動収入 | | | | |
| 1) 特定預金取崩収入 | 10,305,000 | 9,403,900 | 901,100 | |
| (1) 奨学基金取崩収入 | 10,305,000 | 9,403,900 | 901,100 | |
| (2) 特別事業積立預金取崩収入 | 0 | 0 | 0 | |
| 2) 固定資産売却収入 | 0 | 0 | 0 | |
| (1) 建 物 売 却 収 入 | 0 | 0 | 0 | |
| (2) 構 築 物 売 却 収 入 | 0 | 0 | 0 | |
| 3) 固定資産取崩収入 | 784,000 | 783,300 | 700 | |
| (1) 退職給付積立預金取崩収入 | 784,000 | 783,300 | 700 | |
| (2) 事務所建替積立預金取崩収入 | 0 | 0 | 0 | |
| 投 資 活 動 収 入 計 | 11,089,000 | 10,187,200 | 901,800 | |
| 投資活動支出 | | | | |
| 1) 特定預金支出 | 7,000,000 | 7,000,000 | 0 | |
| (1) 奨学基金積立預金支出 | 7,000,000 | 7,000,000 | 0 | |
| (2) 特別事業積立預金支出 | 0 | 0 | 0 | |
| 2) 固定資産取得支出 | 1,050,000 | 1,201,310 | △ 151,310 | |
| (1) 什器備品購入支出 | 250,000 | 673,310 | △ 423,310 | |
| (2) ソフトウェア取得支出 | 800,000 | 528,000 | 272,000 | |
| 3) 固定資産支出 | 3,270,000 | 58,264,940 | △ 54,994,940 | |
| (1) 退職給付積立預金支出 | 3,270,000 | 3,264,940 | 5,060 | |
| (2) 事務所建替積立預金支出 | 0 | 55,000,000 | △ 55,000,000 | |
| 投 資 活 動 支 出 計 | 11,320,000 | 66,466,250 | △ 55,146,250 | |
| 投 資 活 動 収 支 差 額 | △ 231,000 | △ 56,279,050 | 56,048,050 | |
| III 財務活動収支の部 | | | | |
| 予備費 | 3,000,000 | 0 | 3,000,000 | |
| 当 期 収 支 差 額 | △ 46,730,000 | △ 36,207,439 | △ 10,522,561 | |
| 前 期 繰 越 収 支 差 額 | 130,000,000 | 158,753,708 | △ 28,753,708 | |
| 次 期 繰 越 収 支 差 額 | 83,270,000 | 122,546,269 | △ 39,276,269 | |

令和3年度一般会計収支計算書(資金ベース)

(令和3年4月1日～令和4年3月31日)

一般社団法人 日本耳鼻咽喉科頭頸部外科学会

(単価:円)

| 科 目 | 実施事業等会計 | | | | | | | | | 収益事業 | 法人会計 | 合 計 |
|-----------------|---------|---------|-------------|------------|------------|-----------|------|-----------|-------------|------------|-------------|-------------|
| | 調査研究 | 広報 | 研究会学術講演会 | 専門医 | 刊行物 | 社会保障 | 関連団体 | 国際研究推進 | 小計 | | | |
| I 事業活動収支の部 | | | | | | | | | | | | |
| 事業活動収入 | | | | | | | | | | | | |
| 1 基本財産運用収入 | 0 | 0 | 0 | 0 | 0 | 0 | 0 | 0 | 0 | 0 | 9 | 9 |
| 1) 基本金利息収入 | 0 | 0 | 0 | 0 | 0 | 0 | 0 | 0 | 0 | 0 | 9 | 9 |
| 2 特定資産運用収入 | 0 | 0 | 793 | 0 | 0 | 0 | 0 | 0 | 793 | 0 | 0 | 793 |
| 1) 特定資産利息収入 | 0 | 0 | 793 | 0 | 0 | 0 | 0 | 0 | 793 | 0 | 0 | 793 |
| 3 入会金収入 | 0 | 0 | 0 | 0 | 0 | 0 | 0 | 0 | 0 | 0 | 478,000 | 478,000 |
| 1) 入会金収入 | 0 | 0 | 0 | 0 | 0 | 0 | 0 | 0 | 0 | 0 | 478,000 | 478,000 |
| 4 会費収入 | 0 | 0 | 0 | 0 | 0 | 0 | 0 | 0 | 0 | 0 | 202,617,000 | 202,617,000 |
| 1) 会費収入 | 0 | 0 | 0 | 0 | 0 | 0 | 0 | 0 | 0 | 0 | 202,617,000 | 202,617,000 |
| 5 事業収入 | 0 | 0 | 259,208,000 | 71,532,000 | 12,977,155 | 1,766,000 | 0 | 0 | 345,483,155 | 0 | 990,000 | 346,473,155 |
| 1) 定期集会参加費等収入 | 0 | 0 | 200,017,000 | 0 | 0 | 0 | 0 | 0 | 200,017,000 | 0 | 0 | 200,017,000 |
| 2) 展示会場収入 | 0 | 0 | 55,627,000 | 0 | 0 | 0 | 0 | 0 | 55,627,000 | 0 | 0 | 55,627,000 |
| 3) 広告料収入 | 0 | 0 | 3,564,000 | 0 | 10,105,920 | 0 | 0 | 0 | 13,669,920 | 0 | 990,000 | 14,659,920 |
| 4) 原著負担金収入 | 0 | 0 | 0 | 0 | 1,105,835 | 0 | 0 | 0 | 1,105,835 | 0 | 0 | 1,105,835 |
| 5) 専門医審査登録収入 | 0 | 0 | 0 | 71,532,000 | 0 | 0 | 0 | 0 | 71,532,000 | 0 | 0 | 71,532,000 |
| 6) 購読料収入 | 0 | 0 | 0 | 0 | 1,765,400 | 0 | 0 | 0 | 1,765,400 | 0 | 0 | 1,765,400 |
| 7) 補聴器相談医更新収入 | 0 | 0 | 0 | 0 | 0 | 1,766,000 | 0 | 0 | 1,766,000 | 0 | 0 | 1,766,000 |
| 6 補助金等収入 | 0 | 480,000 | 22,178,000 | 0 | 0 | 0 | 0 | 1,750,000 | 24,408,000 | 0 | 0 | 24,408,000 |
| 1) 補助金等収入 | 0 | 480,000 | 22,178,000 | 0 | 0 | 0 | 0 | 1,750,000 | 24,408,000 | 0 | 0 | 24,408,000 |
| 7 寄付金収入 | 0 | 0 | 11,200,000 | 0 | 0 | 0 | 0 | 0 | 11,200,000 | 0 | 7,000,000 | 18,200,000 |
| 1) 寄付金収入 | 0 | 0 | 11,200,000 | 0 | 0 | 0 | 0 | 0 | 11,200,000 | 0 | 7,000,000 | 18,200,000 |
| 8 雑収入 | 0 | 0 | 67,884,829 | 174,252 | 1,181,832 | 211,200 | 0 | 0 | 69,452,113 | 18,853,213 | 1,322,959 | 89,628,285 |
| 1) 集金事務手数料収入 | 0 | 0 | 0 | 0 | 0 | 0 | 0 | 0 | 0 | 7,238,337 | 0 | 7,238,337 |
| 2) 利息収入 | 0 | 0 | 0 | 0 | 0 | 0 | 0 | 0 | 0 | 0 | 1,177 | 1,177 |
| 3) 雑収入 | 0 | 0 | 67,884,829 | 174,252 | 1,181,832 | 211,200 | 0 | 0 | 69,452,113 | 11,614,876 | 731,782 | 81,798,771 |
| 4) ICカード発行手数料収入 | 0 | 0 | 0 | 0 | 0 | 0 | 0 | 0 | 0 | 0 | 590,000 | 590,000 |
| 事業活動収入計 | 0 | 480,000 | 360,471,622 | 71,706,252 | 14,158,987 | 1,977,200 | 0 | 1,750,000 | 450,544,061 | 18,853,213 | 212,407,968 | 681,805,242 |

| 科 目 | 実施事業等会計 | | | | | | | | | 収益事業 | 法人会計 | 合 計 |
|------------|------------|------------|-------------|------------|------------|-----------|-----------|-----------|-------------|------------|------|-------------|
| | 調査研究 | 広報 | 研究会学術講演会 | 専門医 | 刊行物 | 社会保障 | 関連団体 | 国際研究推進 | 小計 | | | |
| 事業活動支出 | | | | | | | | | | | | |
| 1 事業費 | 10,475,305 | 15,011,944 | 354,027,669 | 41,025,204 | 76,784,312 | 8,558,312 | 4,464,389 | 4,304,292 | 514,651,427 | 12,708,577 | 0 | 527,360,004 |
| (1) 職員給料手当 | 5,227,124 | 2,648,913 | 4,056,854 | 7,272,517 | 13,430,392 | 2,982,480 | 1,759,173 | 1,945,251 | 39,322,704 | 4,578,988 | | 43,901,692 |
| (2) 退職給付費 | 78,330 | 78,330 | 195,825 | 0 | 78,330 | 78,330 | 195,825 | 0 | 704,970 | 0 | | 704,970 |
| (3) 福利厚生費 | 1,413,042 | 565,207 | 1,036,228 | 1,789,991 | 753,612 | 942,027 | 282,595 | 282,595 | 7,065,297 | 942,027 | | 8,007,324 |
| (4) 会議費 | 28,640 | 52,358 | 10,737,752 | 329,524 | 15,120 | 0 | 323,775 | 0 | 11,487,169 | 15,644 | | 11,502,813 |
| (5) 旅費交通費 | 923,215 | 813,904 | 15,792,188 | 2,050,115 | 695,851 | 1,478,308 | 313,196 | 86,484 | 22,153,261 | 544,682 | | 22,697,943 |
| (6) 通信運搬費 | 387,518 | 907,078 | 3,188,936 | 1,051,019 | 17,886,326 | 277,763 | 21,654 | 0 | 23,720,294 | 119,875 | | 23,840,169 |
| (7) 什器備品費 | 0 | 0 | 0 | 0 | 0 | 0 | 0 | 0 | 0 | 0 | | 0 |
| (8) 消耗品費 | 117,578 | 47,138 | 14,352,737 | 88,985 | 47,493 | 178,498 | 29,901 | 55 | 14,862,385 | 95,294 | | 14,957,679 |
| (9) 図書費 | 0 | 0 | 702,240 | 0 | 0 | 0 | 0 | 0 | 702,240 | 178,200 | | 880,440 |
| (10) 修繕費 | 0 | 0 | 359,000 | 0 | 0 | 0 | 0 | 0 | 359,000 | 37,490 | | 396,490 |
| (11) 印刷製本費 | 464,750 | 1,081,322 | 20,482,522 | 3,234,550 | 37,571,899 | 2,341,130 | 0 | 0 | 65,176,173 | 433,860 | | 65,610,033 |
| (12) 光熱水料費 | 0 | 0 | 0 | 0 | 0 | 0 | 0 | 0 | 0 | 63,170 | | 63,170 |
| (13) 賃借料 | 0 | 0 | 113,881,337 | 2,458,001 | 106,920 | 0 | 133,100 | 0 | 116,579,358 | 1,486,571 | | 118,065,929 |
| (14) 保険料 | 0 | 0 | 5,000 | 0 | 0 | 0 | 0 | 0 | 5,000 | 21,766 | | 26,766 |
| (15) 諸謝金 | 0 | 0 | 8,777,829 | 0 | 2,465,960 | 0 | 0 | 0 | 11,243,789 | 26,047 | | 11,269,836 |
| (16) 租税公課 | 0 | 200 | 0 | 0 | 0 | 0 | 0 | 0 | 200 | 1,550,996 | | 1,551,196 |
| (17) 支払負担金 | 0 | 0 | 0 | 14,006,100 | 258,500 | 0 | 1,400,000 | 536,479 | 16,201,079 | 0 | | 16,201,079 |
| (18) 支払助成金 | 0 | 0 | 17,000,000 | 0 | 0 | 0 | 0 | 0 | 17,000,000 | 0 | | 17,000,000 |
| (19) 支払寄付金 | 0 | 0 | 0 | 0 | 0 | 0 | 0 | 0 | 0 | 0 | | 0 |
| (20) 委託費 | 1,809,500 | 6,131,800 | 126,905,698 | 916,652 | 3,398,289 | 115,000 | 0 | 890,528 | 140,167,467 | 1,662,118 | | 141,829,585 |
| (21) 支払手数料 | 25,608 | 27,874 | 8,653,926 | 1,840,750 | 75,620 | 164,776 | 5,170 | 16,870 | 10,810,594 | 524,804 | | 11,335,398 |
| (22) 管理維持費 | 0 | 0 | 0 | 5,987,000 | 0 | 0 | 0 | 0 | 5,987,000 | 375,005 | | 6,362,005 |
| (23) HP維持費 | 0 | 2,657,820 | 7,137,116 | 0 | 0 | 0 | 0 | 0 | 9,794,936 | 29,172 | | 9,824,108 |
| (24) 雑費 | 0 | 0 | 762,481 | 0 | 0 | 0 | 0 | 546,030 | 1,308,511 | 22,868 | | 1,331,379 |

| 科 目 | 実施事業等会計 | | | | | | | | | 収益事業 | 法人会計 | 合 計 |
|------------|--------------|--------------|-------------|------------|--------------|-------------|-------------|-------------|--------------|------------|-------------|-------------|
| | 調査研究 | 広報 | 研究会学術講演会 | 専門医 | 刊行物 | 社会保障 | 関連団体 | 国際研究推進 | 小計 | | | |
| 2 管理費 | 0 | 0 | 0 | 0 | 0 | 0 | 0 | 0 | 0 | 0 | 134,373,627 | 134,373,627 |
| (1) 職員給料手当 | | | | | | | | | 0 | | 14,128,245 | 14,128,245 |
| (2) 退職給付費 | | | | | | | | | 0 | | 78,330 | 78,330 |
| (3) 福利厚生費 | | | | | | | | | 0 | | 1,492,690 | 1,492,690 |
| (4) 会議費 | | | | | | | | | 0 | | 245,058 | 245,058 |
| (5) 旅費交通費 | | | | | | | | | 0 | | 6,466,139 | 6,466,139 |
| (6) 通信運搬費 | | | | | | | | | 0 | | 1,878,039 | 1,878,039 |
| (7) 什器備品費 | | | | | | | | | 0 | | 0 | 0 |
| (8) 消耗品費 | | | | | | | | | 0 | | 1,492,966 | 1,492,966 |
| (9) 図書費 | | | | | | | | | 0 | | 2,791,800 | 2,791,800 |
| (10) 修繕費 | | | | | | | | | 0 | | 587,348 | 587,348 |
| (11) 印刷製本費 | | | | | | | | | 0 | | 6,797,133 | 6,797,133 |
| (12) 光熱水料費 | | | | | | | | | 0 | | 989,667 | 989,667 |
| (13) 賃借料 | | | | | | | | | 0 | | 23,289,617 | 23,289,617 |
| (14) 保険料 | | | | | | | | | 0 | | 340,995 | 340,995 |
| (15) 諸謝金 | | | | | | | | | 0 | | 408,065 | 408,065 |
| (16) 租税公課 | | | | | | | | | 0 | | 24,298,938 | 24,298,938 |
| (17) 支払負担金 | | | | | | | | | 0 | | 786,450 | 786,450 |
| (18) 支払助成金 | | | | | | | | | 0 | | 2,350,000 | 2,350,000 |
| (19) 支払寄付金 | | | | | | | | | 0 | | 5,000,000 | 5,000,000 |
| (20) 委託費 | | | | | | | | | 0 | | 26,039,843 | 26,039,843 |
| (21) 支払手数料 | | | | | | | | | 0 | | 8,221,931 | 8,221,931 |
| (22) 管理維持費 | | | | | | | | | 0 | | 5,875,075 | 5,875,075 |
| (23) HP維持費 | | | | | | | | | 0 | | 457,028 | 457,028 |
| (24) 雑費 | | | | | | | | | 0 | | 358,270 | 358,270 |
| 事業活動支出計 | 10,475,305 | 15,011,944 | 354,027,669 | 41,025,204 | 76,784,312 | 8,558,312 | 4,464,389 | 4,304,292 | 514,651,427 | 12,708,577 | 134,373,627 | 661,733,631 |
| 事業活動収支差額 | △ 10,475,305 | △ 14,531,944 | 6,443,953 | 30,681,048 | △ 62,625,325 | △ 6,581,112 | △ 4,464,389 | △ 2,554,292 | △ 64,107,366 | 6,144,636 | 78,034,341 | 20,071,611 |

前 受 会 費 内 訳
(令和3年4月1日～令和4年3月31日)

| | | |
|-------|----------------------|--------------------|
| 1 収 入 | | |
| | 令和5年度以降会費収入 | 337,000 |
| | 令和4年度会費収入 | 177,862,000 |
| | 前年度繰越会費 | 178,938,000 |
| | 収入合計 | 357,137,000 |
| 2 支 出 | 令和3年度会費収入へ繰入 | 178,486,000 |
| | 支出合計 | 178,486,000 |
| | <u>次 年 度 繰 越 会 費</u> | <u>178,486,000</u> |

財産目録

令和4年3月31日現在

一般社団法人 日本耳鼻咽喉科頭頸部外科学会




(単位;円)

| 科 目 | 金 額 | | |
|----------------------------------|-------------|-------------|-------------|
| I 資産の部 | | | |
| 1 流動資産 | | | |
| 現金 手許有高 | 558,922 | | |
| 普通預金 三菱UFJ銀行品川駅前支店 | 71,087,724 | | |
| 〃 みずほ銀行芝支店 | 240,881 | | |
| 〃 三井住友銀行三田通支店 | 2,061,513 | | |
| 〃 三井住友信託銀行芝営業部 | 7,331,672 | | |
| 〃 みずほ銀行芝支店 | 16,000,000 | | |
| 〃 三井住友信託銀行芝営業部 | 11,830,000 | | |
| 通常貯金 品川駅前郵便局 | 8,079,656 | | |
| 郵便振替 東京貯金事務センター | 167,547,985 | | |
| 準備金 次年度総会・学術講演会口座 | 13,600,000 | | |
| 〃 次年度秋季大会口座 | 12,200,000 | | |
| 〃 翌年度以降秋季大会準備金 | 2,161,274 | | |
| 未収入金 | 3,066,642 | | |
| 流動資産合計 | | 315,766,269 | |
| 2 固定資産 | | | |
| 1) 基本財産 | | | |
| 基本金 三菱UFJ銀行品川駅前支店 定期預金 | 500,000 | | |
| 基本財産合計 | 500,000 | | |
| 2) 特定資産 | | | |
| 奨学基金 三菱UFJ銀行品川駅前支店 定期預金 | 11,160,000 | | |
| 〃 三菱UFJ銀行品川駅前支店 定期預金 (鈴鹿有子基金) | 37,564,860 | | |
| 〃 みずほ信託銀行渋谷支店 定期預金 | 8,300,000 | | |
| 〃 三井住友信託銀行芝営業部 | 440,000 | | |
| 特定資産合計 | 57,464,860 | | |
| 3) その他の固定資産 | | | |
| 建物 シャトー高輪807号室 | 306,509 | | |
| 〃 シャトー高輪804号室 | 1,936,480 | | |
| 建物附属設備 | 82,419 | | |
| ソフトウェア | 448,800 | | |
| 備品 | 1,612,194 | | |
| 電話加入権 2基 | 34,677 | | |
| 事務所建替積立預金 三井住友銀行三田通支店 | 236,604,000 | | |
| 退職給付積立預金 三菱UFJ銀行品川駅前支店 | 27,567,240 | | |
| 保証金 ㈱カネオ | 14,562,720 | | |
| 長期貸付金 | 3,167,000 | | |
| その他の固定資産合計 | 286,322,039 | | |
| 固定資産合計 | | 344,286,899 | |
| 資産合計 | | | 660,053,168 |
| II 負債の部 | | | |
| 1 流動負債 | | | |
| 前受金 | | | |
| 令和4年度会費 | 178,276,000 | | |
| 令和5年度以降会費 | 442,000 | | |
| 令和3年度専門医更新料等 | 2,132,000 | | |
| 地方部会費預り金 | 10,170,000 | | |
| 仮受金 | 2,200,000 | | |
| 流動負債合計 | | 193,220,000 | |
| 2 固定負債 | | | |
| 退職給付引当金 | 27,567,240 | | |
| 固定負債合計 | | 27,567,240 | |
| 負債合計 | | | 220,787,240 |
| 正味財産 | | | 439,265,928 |

令和4年4月20日

監査報告

一般社団法人 日本耳鼻咽喉科頭頸部外科学会

監事 明海 国賢 
監事 甲能 直幸 
監事 高橋 淳 

令和3年度の事業報告、計算書類、その他理事の職務執行の監査について、次のとおり報告します。

1 監査の方法およびその内容

理事会その他重要な会議に出席し、会計帳簿、会計書類、重要な決裁文書および報告書を閲覧し、当法人の理事等から、職務の執行状況等について定期的に報告を受け、随時説明を求めました。

2 監査の結果

- (1) 事業報告およびその附属明細書は法令および定款に従い当法人の状況を正しく表示しています。
- (2) 理事の職務の遂行に関し、不正の行為または法令もしくは定款に違反する重大な事実はありません。
- (3) 計算書類とその附属明細書は当法人の財産および損益の状況をすべての重要な点において適正に表示しています。

以上

奨学基金寄付者氏名

(敬称略)

| 寄付年 | 氏名 | 寄付年 | 氏名 | 寄付年 | 氏名 | 寄付年 | 氏名 |
|-------|-----------------|-------|--|-------|--------|-------|-------------------|
| 昭和 28 | 岡田 徳子 | 昭和 39 | 増田 芳次 | 昭和 58 | 神尾 友和 | 平成 13 | 江崎 優 |
| " 29 | 原 初治 | " 39 | 藤森 暢路 春樹 | " 59 | 関谷 忠雄 | " 13 | 北嶋 和智 |
| " 32 | 藤森 暢路 | " 39 | 西端 驥一 | " 60 | 立木 豊 | " 15 | 岡本 途也 |
| " 33 | 山本 章子 | " 40 | 太田 清一 | " 60 | 鎌数 俊磨 | " 16 | 茂木 五郎 |
| " 33 | 颯田 琴次 | " 41 | 山川 強四郎 | " 60 | 調所 廣之 | " 16 | 飯島 勇三 |
| " 35 | 神尾 友彦 | " 41 | 開業医グループ城北・ 江東ブロック(関東地 方会第425回例会) | " 60 | 田中 美郷 | " 17 | 岩井 宏方 |
| " 36 | 牟田 哲三郎 | " 43 | 第8回 国際耳鼻咽喉 科学会議 | " 61 | 小川 常二 | " 18 | 太田 康彦 |
| " 36 | Victor Goodhill | " 43 | 津田 終吉 | " 61 | 廣瀬 肇 | " 19 | さつき会 |
| " 38 | 田村 弘隆 | " 44 | 山本 馨 | " 62 | 斎藤 英雄 | " 21 | 宮崎 和 |
| " 38 | 佐藤 重一 | " 46 | 白川 カネ子 (白川吾一郎) | " 63 | 水越 治 | " 21 | 宮崎 宰子 |
| " 38 | 椎津 清治 | " 48 | 高橋 良 | 平成元 | 斎藤 成司 | " 21 | 神尾 友和 |
| " 38 | 高橋 研三 | " 48 | 露木 光彦 | " 元 | 岡本 栄之助 | " 22 | 山下 道子 (調 賢哉) |
| " 38 | 牟田 哲三郎 | " 48 | 佐竹 藤子 | " 2 | 神崎 昂 | " 22 | 佐藤 ミツ (佐藤 靖雄) |
| " 38 | 津田 終吉 | " 48 | 津田 芳子 | " 2 | 切替 一郎 | " 26 | 山下 美里 |
| " 38 | 田中 義三 | " 48 | 池松 武之亮 | " 4 | 河田 政一 | " 27 | 聴覚心理研究会 |
| " 38 | 黒須 巳之吉 | " 50 | 大藤 敏三 | " 4 | 丘村 熙 | " 29 | 久 育 男 |
| " 38 | 松下 英志 | " 51 | 颯田 あい子 | " 6 | 鈴木 安恒 | " 29 | 河本 和友 |
| " 38 | 藤田 政雄 | " 51 | 高須 昭彦 | " 7 | 宮崎 洋介 | " 30 | 曾田 キミヨ (曾田 豊二) |
| " 38 | 永島 廉平 | " 55 | 三辺武右衛門 | " 9 | 新里 吉一 | " 30 | 設楽 哲也 |
| " 38 | 佐野 友二 | " 55 | 城所 要子 | " 9 | 片桐 主一 | " 30 | 宮脇 浩 |
| " 39 | 高橋 活版所 | " 56 | 古市 彬夫 | " 9 | 平出 文久 | " 31 | 品川 靖子 |
| " 39 | 千葉 幹一 | " 56 | 中村 賢二 | " 9 | 古市 暢夫 | 令和元 | 吉田 義一 |
| " 39 | 井沢 勇作 | " 57 | 荻野 朝一 | " 10 | 松 永 亨 | " 2 | 市川 銀一郎 |
| " 39 | 増田 義一 | " 57 | 西端 八郎 | " 11 | 岩田 重信 | " 2 | 鈴鹿 有子 |