

平成 26 年度

日本耳鼻咽喉科学会・関連する学会における  
「男女共同参画」に関するアンケート調査

平成 27 年 1 月実施

平成 27 年 5 月発行

日本耳鼻咽喉科学会総務部男女共同参画委員会編

日本耳鼻咽喉科学会総務部男女共同参画委員会

担当理事 飯野ゆき子

委員長 小林 一女

委員 伊藤 真人

木村百合香

# 目 次

|      |  |    |
|------|--|----|
| I.   | 平成 26 年度日本耳鼻咽喉科学会・関連する学会における「男女共同参画」に関するアンケート調査結果の解説 | 4  |
| II.  | 調査結果   |    |
| 1.   | 日本耳鼻咽喉科学会と関連する学会の会員数，女性比率                            | 6  |
| 2.   | 日本耳鼻咽喉科学会と関連する学会における役員数と女性比率①<br>～会長・副会長～            | 7  |
| 3.   | 日本耳鼻咽喉科学会と関連する学会における役員数と女性比率②<br>～理事～                | 8  |
| 4.   | 日本耳鼻咽喉科学会と関連する学会における役員数と女性比率③<br>～評議員・代議員～           | 9  |
| 5.   | 役員選出に関する、クォータ制（割当制）等の女性医師登用への<br>ポジティブアクションの有無       | 10 |
| 6.   | 学会総会・学術集会における企画講演演者数と女性比率                            | 11 |
| 7.   | 学会総会・学術集会における座長数と女性比率                                | 12 |
| 8.   | 学会総会・学術集会における託児所設置の有無                                | 13 |
| 9.   | 学会内における女性医師支援や男女共同参画推進に関する内部組織や<br>アクションプランの有無       | 14 |
| 10.  | 自由意見   | 15 |
| III. | 集計結果の概要  | 16 |
| IV.  | アンケート用紙  | 18 |

# I. 平成 26 年度日本耳鼻咽喉科学会・関連する学会における「男女共同参画」に関するアンケート調査結果の解説

男女共同参画委員会  
担当理事 飯野ゆき子  
委員長 小林 一女

日本耳鼻咽喉科学会は、平成 26 年度より総務部に「男女共同参画委員会」を新設し、男女共同参画へ向けての積極的な取り組みを開始した。政府は成長戦略の「三本の矢」の一つとして、「人材の活躍強化」を掲げており、なかでも女性の活躍強化については、結婚・出産後の女性の復職の推進と、指導的地位にしめる女性の割合を 30%程度にまでするという具体的政策目標を示している。また、本邦における耳鼻咽喉科入局者数は、2004 年の臨床研修義務化以降、導入前の 80%程度で推移する一方、女性医師数は 1.2 倍に増加しており、全体数が減少する中、女性医師の占める割合は今後 3 人に 1 人程度まで増加することが予測される。男女共同参画は、耳鼻咽喉科医療水準の維持のために耳鼻咽喉科医全体として取り組むべき課題であるといえる。

そこで、男女共同参画委員会では、日本耳鼻咽喉科学会と関連する学会へのアンケート調査を行い、これらにおける女性医師数と、指導的地位への登用の割合、基盤整備の状況を調査した。概略は以下の通りである。

## 1. 対象・調査方法

日本耳鼻咽喉科学会ならびに関連する学会の事務局へ、平成 27 年 1 月に郵送にてアンケート用紙を送付し、回答を得た。回答率は 100%であった。

## 2. 調査結果の分析

### ① 日本耳鼻咽喉科学会と関連する学会における会員の女性比率

日本耳鼻咽喉科学会の女性比率は、耳鼻咽喉科医の女性比率を直接反映するものである。これと比較して、頭頸部外科系の学会では 10%前半と低い一方で、日本小児耳鼻咽喉科学会・耳鼻咽喉科臨床学会は、同等かそれ以上であり、小児耳鼻咽喉科領域や耳鼻咽喉科臨床領域への女性医師の参画が進んでいる。

### ② 日本耳鼻咽喉科学会と関連する学会における役員数と女性比率

全体としては、女性会員比率に対する女性役員比率は、理事が 20.6%、評議員が

22.3%であり、女性医師の指導的地位への参画は未だ十分とは言えない状況である。日本小児耳鼻咽喉科学会は、女性会員比率に対する女性役員比率が80%以上と、指導的地位への女性の参画が進んでおり、また、日本聴覚医学会や日本めまい平衡医学会でも女性会員比率に対する女性役員比率が50%以上であった。

### ③ 役員選出における女性登用へのポジティブアクション

17学会中、1学会がすでにポジティブアクションがあり、導入予定・検討中との回答があったのは2学会、残りの14学会ではポジティブアクションは現在のところないとの回答であった。今後の検討が期待される。

### ④ 学会総会・学術集会の指定演者・座長への女性登用比率

指定演者の女性会員比率に対する女性登用比率は55.9%、座長の女性会員比率に対する女性登用比率は30.2%であった。指定演者に関しては、日本音声言語医学会では言語聴覚士の比率が高く、純粋に女性医師の登用を反映しているとはいえない。指定演者や座長への登用は、キャリアアップに有効であることから、女性医師の積極的な登用が望まれる。

### ⑤ 学会総会・学術集会における託児所設置

育児中の女性医師が研修目的で学会参加をするのにあたり、基盤整備として有用なのが託児所である。本年度は託児所あり、あるいは導入検討中と回答した学会は47.0%と過半数に満たなかった。今後の拡充が求められる。

おわりに今回のアンケート調査にご協力をいただいた日本耳鼻咽喉科学会と関連する学会の会長・理事長、事務局の各位に深く感謝申し上げます。この調査は、今後耳鼻咽喉科医の全体数の減少と女性医師の占める割合の増加が予測されるなか、男女共同参画を推進する上での重要な資料です。本データを分析する事で、我々の専門領域の未来を考えるのにお役立ていただければ幸いです。次回の調査におきましても、今回同様のご協力を宜しくお願い申し上げます。

## II. 調査結果

### 1. 日本耳鼻咽喉科学会と関連する学会の会員数，女性比率

| 学会名                | 総会員数  | 医師数   |      |         |
|--------------------|-------|-------|------|---------|
|                    |       | 総数    | 女性数  | 女性比率(%) |
| 日本耳鼻咽喉科学会          | 10834 | 10743 | 2387 | 22.2    |
| 日本聴覚医学会            | 2536  | 1694  | 355  | 21.0    |
| 日本めまい平衡医学会         | 1734  | 1470  | 90   | 6.1     |
| 日本耳科学会             | 2931  | 2902  | 577  | 19.9    |
| 日本鼻科学会             | 2049  | 1965  | 333  | 16.9    |
| 日本気管食道科学会          | 3135  | 3132  | 347  | 11.1    |
| 日本頭頸部癌学会           | 3236  | 3207  | 371  | 11.6    |
| 日本音声言語医学会          | 1700  | 522   | 106  | 20.3    |
| 日本顔面神経学会           | 512   | 466   | 55   | 11.8    |
| 日本耳鼻咽喉科感染症・エアロゾル学会 | 640   | 623   | 119  | 19.1    |
| 日本小児耳鼻咽喉科学会        | 1135  | 1135  | 305  | 26.9    |
| 耳鼻咽喉科臨床学会          | 4566  | 3534  | 800  | 22.6    |
| 日本耳鼻咽喉科免疫アレルギー学会   | 746   | 732   | 94   | 12.8    |
| 日本口腔・咽頭科学会         | 1415  | 1357  | 229  | 16.9    |
| 日本喉頭科学会            | 1038  | 955   | 103  | 10.8    |
| 日本頭頸部外科学会          | 1805  | 1801  | 227  | 12.6    |
| 日本嚥下医学会            | 1010  | 956   | 148  | 15.5    |
| 合計                 | 41022 | 37194 | 6646 | 17.9    |

女性医師比率が20%を越える学会を赤字で示した。

## 2. 日本耳鼻咽喉科学会と関連する学会における役員数と女性比率① ～会長・副会長～

| 学会名                | 会長・理事長 |     | 副会長・副理事長 |     |
|--------------------|--------|-----|----------|-----|
|                    | 総数     | 女性数 | 総数       | 女性数 |
| 日本耳鼻咽喉科学会          | 1      | 0   | 2        | 0   |
| 日本聴覚医学会            | 1      | 0   | 0        | 0   |
| 日本めまい平衡医学会         | 1      | 0   | 0        | 0   |
| 日本耳科学会             | 1      | 0   | 0        | 0   |
| 日本鼻科学会             | 1      | 0   | 0        | 0   |
| 日本気管食道科学会          | 1      | 0   | 2        | 0   |
| 日本頭頸部癌学会           | 1      | 0   | 0        | 0   |
| 日本音声言語医学会          | 1      | 0   | 0        | 0   |
| 日本顔面神経学会           | 1      | 0   | 0        | 0   |
| 日本耳鼻咽喉科感染症・エアロゾル学会 | 1      | 0   | 0        | 0   |
| 日本小児耳鼻咽喉科学会        | 1      | 1   | 0        | 0   |
| 耳鼻咽喉科臨床学会          | 1      | 0   | 0        | 0   |
| 日本耳鼻咽喉科免疫アレルギー学会   | 1      | 0   | 0        | 0   |
| 日本口腔・咽頭科学会         | 1      | 0   | 0        | 0   |
| 日本喉頭科学会            | 1      | 0   | 0        | 0   |
| 日本頭頸部外科学会          | 1      | 0   | 0        | 0   |
| 日本嚥下医学会            | 1      | 0   | 1        | 0   |
| 合計                 | 17     | 1   | 3        | 0   |

### 3. 日本耳鼻咽喉科学会と関連する学会における役員数と女性比率②～理事～

| 学会名                | 総数  | 女性数 | 医師数 | 女性医師数 | 女性医師割合(%) |
|--------------------|-----|-----|-----|-------|-----------|
| 日本耳鼻咽喉科学会          | 16  | 1   | 16  | 1     | 6.3       |
| 日本聴覚医学会            | 10  | 0   | 10  | 0     | 0         |
| 日本めまい平衡医学会         | 13  | 0   | 13  | 0     | 0         |
| 日本耳科学会             | 13  | 1   | 13  | 1     | 7.7       |
| 日本鼻科学会             | 10  | 0   | 10  | 0     | 0         |
| 日本気管食道科学会          | 44  | 0   | 44  | 0     | 0         |
| 日本頭頸部癌学会           | 19  | 0   | 19  | 0     | 0         |
| 日本音声言語医学会          | 17  | 5   | 11  | 1     | 9.1       |
| 日本顔面神経学会           | 10  | 0   | 9   | 0     | 0         |
| 日本耳鼻咽喉科感染症・エアロゾル学会 | 11  | 2   | 9   | 2     | 22.2      |
| 日本小児耳鼻咽喉科学会        | 17  | 3   | 17  | 3     | 17.6      |
| 耳鼻咽喉科臨床学会(*)       | 14  | 0   | 13  | 0     | 0         |
| 日本耳鼻咽喉科免疫アレルギー学会   | 11  | 0   | 11  | 0     | 0         |
| 日本口腔・咽頭科学会         | 13  | 0   | 13  | 0     | 0         |
| 日本喉頭科学会            | 20  | 0   | 20  | 0     | 0         |
| 日本頭頸部外科学会          | 21  | 0   | 21  | 0     | 0         |
| 日本嚥下医学会            | 18  | 1   | 18  | 1     | 5.6       |
| 合計                 | 277 | 13  | 267 | 9     | 3.7       |

\*理事を置いていない。



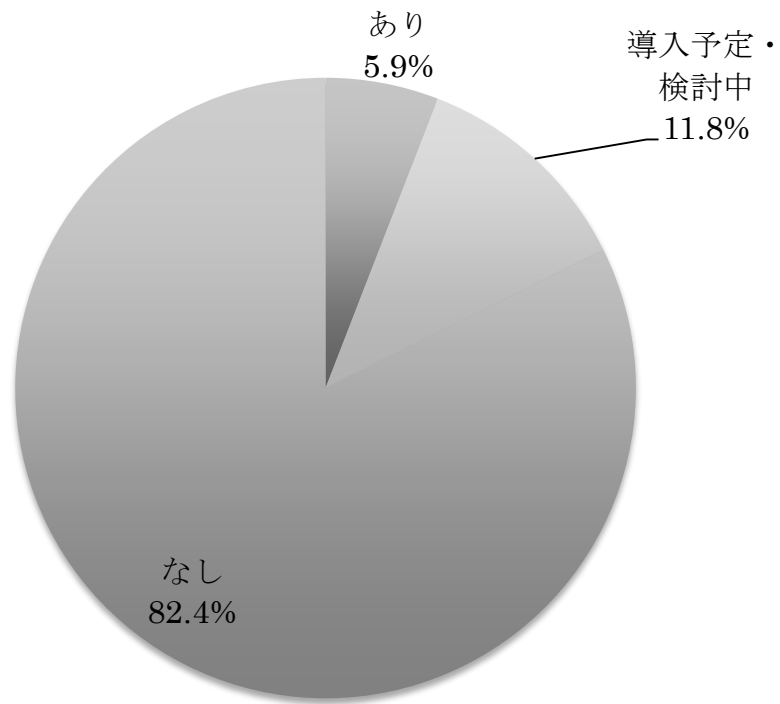
#### 4. 日本耳鼻咽喉科学会と関連する学会における役員数と女性比率③～評議員・代議員～

| 学会名                | 総数   | 女性数 | 医師数  | 女性医師数 | 女性医師割合(%) |
|--------------------|------|-----|------|-------|-----------|
| 日本耳鼻咽喉科学会          | 288  | 10  | 288  | 10    | 3.5       |
| 日本聴覚医学会            | 51   | 7   | 47   | 6     | 12.8      |
| 日本めまい平衡医学会         | 79   | 7   | 77   | 5     | 6.5       |
| 日本耳科学会             | 84   | 6   | 84   | 6     | 7.1       |
| 日本鼻科学会             | 74   | 2   | 74   | 2     | 2.7       |
| 日本気管食道科学会          | 184  | 4   | 183  | 3     | 1.6       |
| 日本頭頸部癌学会           | 142  | 0   | 142  | 0     | 0         |
| 日本音声言語医学会          | 88   | 10  | 51   | 2     | 3.9       |
| 日本顔面神経学会           | 62   | 0   | 62   | 0     | 0         |
| 日本耳鼻咽喉科感染症・エアロゾル学会 | 134  | 8   | 132  | 8     | 6.1       |
| 日本小児耳鼻咽喉科学会        | 63   | 15  | 63   | 15    | 23.8      |
| 耳鼻咽喉科臨床学会          | 88   | 1   | 65   | 1     | 1.5       |
| 日本耳鼻咽喉科免疫アレルギー学会   | 79   | 2   | 79   | 2     | 2.5       |
| 日本口腔・咽頭科学会         | 95   | 3   | 95   | 3     | 3.2       |
| 日本喉頭科学会            | 105  | 4   | 105  | 4     | 3.8       |
| 日本頭頸部外科学会          | 109  | 2   | 109  | 2     | 1.8       |
| 日本嚥下医学会            | 120  | 3   | 120  | 3     | 2.5       |
| 合計                 | 1845 | 84  | 1776 | 72    | 4.1       |

女性医師の評議員・代議員に占める割合が10%以上の学会を赤字で、2%未満の学会を青字で示した。

総数と医師数が一致しない学会には、コメディカルや基礎研究者が含まれる。

5. 役員選出に関する、クォータ制（割当制）等の女性医師登用へのポジティブアクションの有無



## 6. 学会総会・学術集会における指定演者数と女性比率

| 学会名                | 特別講演・セミナー |     | シンポジスト |     | パネリスト |     | 女性割合 (%) |
|--------------------|-----------|-----|--------|-----|-------|-----|----------|
|                    | 総数        | 女性数 | 総数     | 女性数 | 総数    | 女性数 |          |
| 日本耳鼻咽喉科学会          | 17        | 2   | 4      | 0   | 8     | 1   | 10.3     |
| 日本聴覚医学会            | 3         | 0   | 0      | 0   | 0     | 0   | 0        |
| 日本めまい平衡医学会         | 8         | 1   | 9      | 1   | 12    | 0   | 6.9      |
| 日本耳科学会             | 27        | 0   | 4      | 0   | 13    | 2   | 4.5      |
| 日本鼻科学会             | 21        | 0   | 10     | 0   | 5     | 5   | 13.9     |
| 日本気管食道科学会          | 72        | 1   | 15     | 2   | 27    | 4   | 6.1      |
| 日本頭頸部癌学会           | 29        | 0   | 29     | 3   | 0     | 0   | 5.2      |
| 日本音声言語医学会          | 12        | 3   | 11     | 7   | 0     | 0   | 43.5     |
| 日本顔面神経学会           | 4         | 0   | 5      | 4   | 6     | 0   | 26.7     |
| 日本耳鼻咽喉科感染症・エアロゾル学会 | 11        | 0   | 3      | 0   | 3     | 1   | 5.9      |
| 日本小児耳鼻咽喉科学会        | 3         | 1   | 9      | 0   | 0     | 0   | 8.3      |
| 耳鼻咽喉科臨床学会          | 2         | 1   | 12     | 0   | 3     | 0   | 5.9      |
| 日本耳鼻咽喉科免疫アレルギー学会   | 11        | 0   | 0      | 0   | 0     | 0   | 0        |
| 日本口腔・咽頭科学会         | 17        | 1   | 30     | 5   | 0     | 0   | 12.8     |
| 日本喉頭科学会            | 4         | 0   | 10     | 2   | 5     | 0   | 10.5     |
| 日本頭頸部外科学会          | 18        | 0   | 8      | 0   | 9     | 1   | 2.9      |
| 日本嚥下医学会            | 10        | 3   | 5      | 1   | 4     | 1   | 26.3     |
| 合計                 | 269       | 13  | 164    | 25  | 95    | 15  | 10.0     |

指定演者数において、女性の占める割合が20%以上の学会を赤字で、5%未満の学会を青字で示した。尚、本設問は総指定演者数に対する女性演者数を算出しており、医師に限定されない。

## 7. 学会総会・学術集会における座長数と女性比率

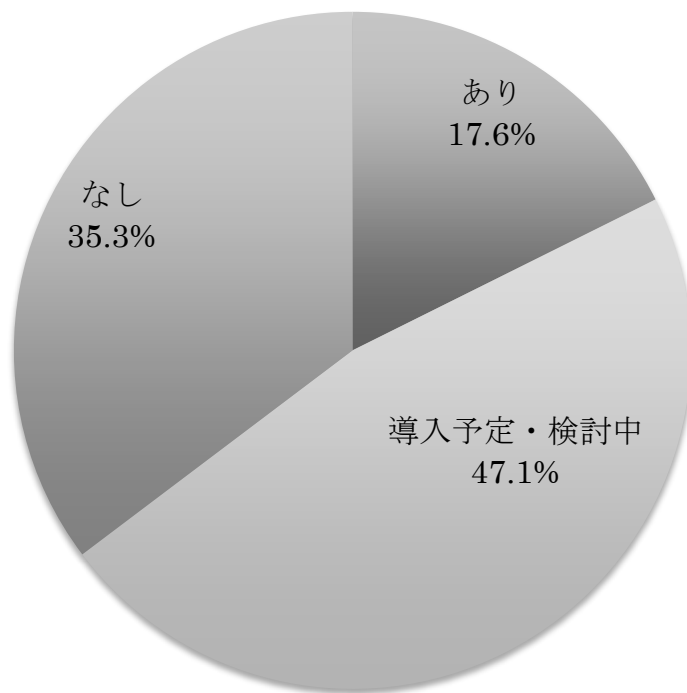
| 学会名                | 総数   | 女性数 | 女性比率(%) |
|--------------------|------|-----|---------|
| 日本耳鼻咽喉科学会          | 153  | 7   | 4.6     |
| 日本聴覚医学会            | 43   | 5   | 11.6    |
| 日本めまい平衡医学会         | 37   | 2   | 5.4     |
| 日本耳科学会             | 120  | 6   | 5.0     |
| 日本鼻科学会             | 51   | 3   | 5.9     |
| 日本気管食道科学会          | 70   | 4   | 5.7     |
| 日本頭頸部癌学会           | 70   | 1   | 1.4     |
| 日本音声言語医学会          | 82   | 22  | 26.8    |
| 日本顔面神経学会           | 26   | 0   | 0       |
| 日本耳鼻咽喉科感染症・エアロゾル学会 | 16   | 2   | 12.5    |
| 日本小児耳鼻咽喉科学会        | 35   | 7   | 20      |
| 耳鼻咽喉科臨床学会          | 97   | 1   | 1.0     |
| 日本耳鼻咽喉科免疫アレルギー学会   | 45   | 1   | 2.2     |
| 日本口腔・咽頭科学会         | 40   | 2   | 5.0     |
| 日本喉頭科学会            | 69   | 1   | 1.4     |
| 日本頭頸部外科学会          | 112  | 4   | 3.6     |
| 日本嚥下医学会            | 26   | 3   | 11.5    |
| 合計                 | 1092 | 59  | 5.4     |

指定演者数において、女性の占める割合が20%以上の学会を赤字で、5%未満の学会を青字で示した。尚、本設問は総座長数に対する女性座長数を算出しており、医師に限定されない。

## 8. 学会総会・学術集会における託児所設置の有無

| 学会名                | あり | 導入予定・検討中 | なし |
|--------------------|----|----------|----|
| 日本耳鼻咽喉科学会          | 1  | 0        | 0  |
| 日本聴覚医学会            | 1  | 0        | 0  |
| 日本めまい平衡医学会         | 1  | 0        | 0  |
| 日本耳科学会             | 1  | 0        | 0  |
| 日本鼻科学会             | 0  | 0        | 1  |
| 日本気管食道科学会          | 0  | 0        | 1  |
| 日本頭頸部癌学会           | 0  | 0        | 1  |
| 日本音声言語医学会          | 1  | 0        | 0  |
| 日本顔面神経学会           | 0  | 0        | 1  |
| 日本耳鼻咽喉科感染症・エアロゾル学会 | 0  | 0        | 1  |
| 日本小児耳鼻咽喉科学会        | 1  | 0        | 0  |
| 耳鼻咽喉科臨床学会          | 1  | 0        | 0  |
| 日本耳鼻咽喉科免疫アレルギー学会   | 0  | 0        | 1  |
| 日本口腔・咽頭科学会         | 0  | 0        | 1  |
| 日本喉頭科学会            | 0  | 0        | 1  |
| 日本頭頸部外科学会          | 0  | 0        | 1  |
| 日本嚥下医学会            | 0  | 1        | 0  |
| 合計                 | 7  | 1        | 9  |

9. 学会内における女性医師支援や男女共同参画推進に関する内部組織やアクションプランの有無



## 10. 自由意見

- 今後も積極的に女性医師の登用を行う予定（日本小児耳鼻咽喉科学会）.
- 女性医師数は申告数のみ（耳鼻咽喉科臨床学会）.
- 今後学会において女性座長を増やすよう取り組む予定（日本耳鼻咽喉科免疫アレルギー学会）.
- 女性会員比率が少なく検討されにくいですが、「頭頸部癌専門医」に女性の申請・受験が増加しており，専門医更新・認定への配慮，女性活躍の場の提供を検討している（日本頭頸部外科学会）.
- 役員選出におけるポジティブアクションに関しては検討中だが，意見として能力主義の考えがある（日本嚥下医学会）.

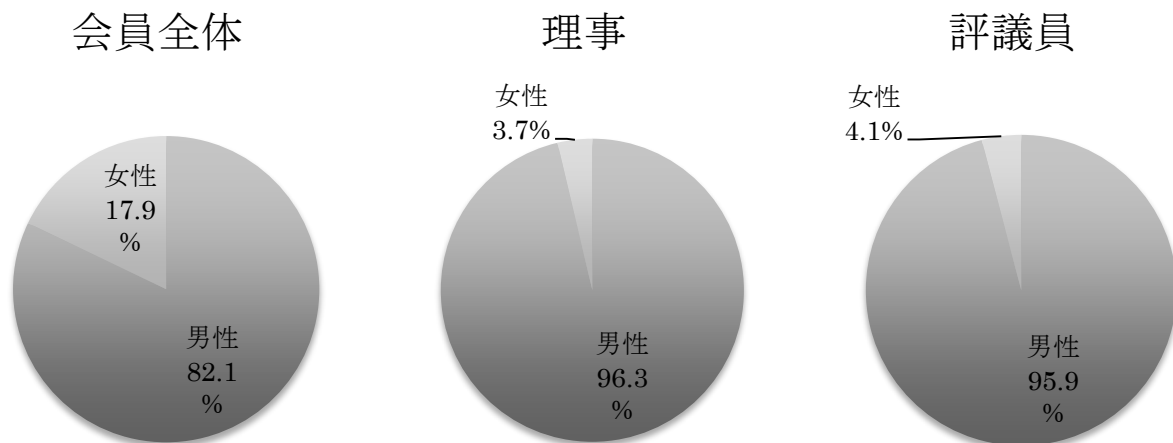
### III. 集計結果の概要

#### 1. 女性会員比率と女性登用率(%)

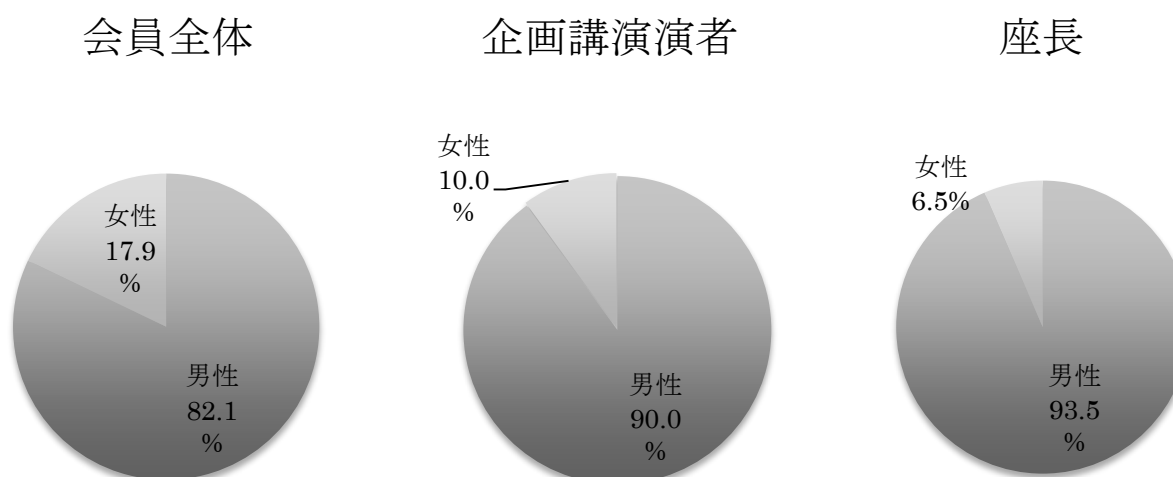
| 学会名                | 総会員  | 役員   |      | 総会・学術集会 |      |
|--------------------|------|------|------|---------|------|
|                    |      | 理事   | 評議員  | 企画講演演者  | 座長   |
| 日本耳鼻咽喉科学会          | 22.2 | 6.3  | 3.5  | 10.3    | 4.6  |
| 日本聴覚医学会            | 21.0 | 0    | 12.8 | 0       | 11.6 |
| 日本めまい平衡医学会         | 6.1  | 0    | 6.5  | 6.9     | 5.4  |
| 日本耳科学会             | 19.9 | 7.7  | 7.1  | 4.5     | 5.0  |
| 日本鼻科学会             | 16.9 | 0    | 2.7  | 13.9    | 5.9  |
| 日本気管食道科学会          | 11.1 | 0    | 1.6  | 6.1     | 5.7  |
| 日本頭頸部癌学会           | 11.6 | 0    | 0    | 5.2     | 1.4  |
| 日本音声言語医学会          | 20.3 | 9.1  | 3.9  | 43.5    | 26.8 |
| 日本顔面神経学会           | 11.8 | (-)  | 0    | 26.7    | 0    |
| 日本耳鼻咽喉科感染症・エアロゾル学会 | 19.1 | 22.2 | 6.1  | 5.9     | 12.5 |
| 日本小児耳鼻咽喉科学会        | 26.9 | 17.6 | 23.8 | 8.3     | 20   |
| 耳鼻咽喉科臨床学会          | 22.6 | 0    | 1.5  | 5.9     | 1.0  |
| 日本耳鼻咽喉科免疫アレルギー学会   | 12.8 | 0    | 2.5  | 0       | 2.2  |
| 日本口腔・咽頭科学会         | 16.9 | 0    | 3.2  | 12.8    | 5.0  |
| 日本喉頭科学会            | 10.8 | 0    | 3.8  | 10.5    | 1.4  |
| 日本頭頸部外科学会          | 12.6 | 0    | 1.8  | 2.9     | 3.6  |
| 日本嚥下医学会            | 15.5 | 5.6  | 2.5  | 26.3    | 11.5 |
| 合計                 | 17.9 | 3.7  | 4.1  | 10.0    | 5.4  |



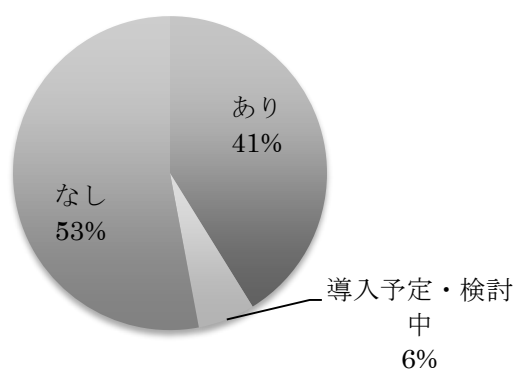
## 2. 女性医師の学会役員に占める割合



## 3. 女性の総会・学術講演会の企画講演演者・座長に占める割合



## 4. 学会総会・学術集会における託児所設置の有無



## IV. アンケート用紙

平成 26 年 12 月 25 日

日本耳鼻咽喉科学会関連する学会  
理事長□殿

一般社団法人 日本耳鼻咽喉科学会  
理事長□久□育男  
男女共同参画委員会  
担当理事□飯野ゆき子  
委員長□小林□一女

### 「男女共同参画」に関するアンケート調査へのご協力をお願い

拝啓

□時下ますますご清祥のこととお喜び申し上げます。

□日本耳鼻咽喉科学会は、本年度より「男女共同参画委員会」を新設し、男女共同参画へ向けての取り組みを開始いたしました。

□政府は成長戦略の「三本の矢」の一つとして、「人材の活躍強化」を掲げており、なかでも女性の活躍強化については、結婚・出産後の女性の復職の推進と、指導的地位に定める女性の割合を 2020 年までに 30%程度にまでするという具体的政策目標を示しています。これを受け、内閣府男女共同参画局では女性の参画を拡大する最も効果的な施策の一つであるポジティブ・アクション（クォータ制の導入，ゴール・アンド・タイムテーブルの制定，女性の参画拡大を図るための基盤の整備）を推進しています。

□また、本邦における耳鼻咽喉科入局者数は、2004 年の臨床研修義務化以降、導入前の 80%程度で推移する一方、女性医師数は 1.2 倍に増加しており、全体数が減少する中、女性医師の占める割合は今後 3 人に 1 人程度まで増加することが予測されております。男女共同参画は、耳鼻咽喉科医療水準の維持、向上のために耳鼻咽喉科医全体として取り組むべき課題であると考えております。

□そこで、日本耳鼻咽喉科学会関連する学会の皆様へ、「男女共同参画」に関するアンケートへのご協力をお願いさせていただく次第です。調査結果は、本委員会でのアクションプラン作成の際に参考とさせていただきます。

□ご多忙の折、誠に申し訳ございませんが、ご回答いただきましたアンケートは平成 27 年 1 月 31 日（土）までに同封の封筒にてご返送いただければ幸いです。なにとぞご協力のほどよろしくお願い申し上げます。

敬具

**一般社団法人 日本耳鼻咽喉科学会**  
**「男女共同参画」に関するアンケート**

問1. 貴学会員のうち医師数と女性医師数についてお答えください。

学会員数 \_\_\_\_\_ 名  
 医師数 \_\_\_\_\_ 名（うち女性医師数 \_\_\_\_\_ 名）

問2. 貴学会の役員、評議員（代議員）数についてお答えください。

|           | 人数      | (うち女性の人数) | 医師数     | (うち女性医師数) |
|-----------|---------|-----------|---------|-----------|
| 会長（理事長）   | _____ 名 | _____ 名   | _____ 名 | _____ 名   |
| 副会長（副理事長） | _____ 名 | _____ 名   | _____ 名 | _____ 名   |
| 理事        | _____ 名 | _____ 名   | _____ 名 | _____ 名   |
| 評議員（代議員）  | _____ 名 | _____ 名   | _____ 名 | _____ 名   |

問3. 貴学会の役員、評議員（代議員）選出に関して、クオータ制（割当制）等、女性医師登用へのポジティブアクションはございますか。  
 （いずれかに○印をおつけください。）

- あり（内容： \_\_\_\_\_）  
 例：女性理事枠○名 等
- 導入予定または検討中
- なし（理由： \_\_\_\_\_）

問4. 平成26年度の貴学会総会・学術講演会における特別プログラム演者・全講演の座長の人数をお答えください。

|                | 人数      | (うち女性の人数) |
|----------------|---------|-----------|
| 特別講演・臨床セミナー・ほか | _____ 名 | _____ 名   |
| シンポジスト         | _____ 名 | _____ 名   |
| パネリスト          | _____ 名 | _____ 名   |
| 座長             | _____ 名 | _____ 名   |

問5. 学会総会・学術講演会等に託児所を設置したことはありますか。  
(いずれかに○印をおつけください。)

- あり
- なし
- 設置予定または検討中

問6. 貴学会内に女性医師支援や男女共同参画推進に関する内部組織やアクションプランはございますか。(いずれかに○印をおつけください。)

- あり

例：男女共同参画委員会の設置，学術集会における  
女性医師支援・男女共同参画パネルの企画，など

- なし
- 検討中

ご協力ありがとうございました。以上でアンケートは終了です。

なお、本調査に関わらず、日本耳鼻咽喉科学会男女共同参画委員会へのご意見やご要望等がございましたら、ご記入をお願い申し上げます。

お問い合わせさせていただく場合がございますので、ご回答された方のご連絡先を以下にご記入ください。

|            |  |
|------------|--|
| 貴学会名       |  |
| ご氏名        |  |
| ご連絡先 (TEL) |  |
| メールアドレス    |  |

ご記入いただきました本アンケートは、同封の返信用封筒に入れ、平成 27 年 1 月 31 日 (土) までにご返送をお願い申し上げます。

連絡先: 一般社団法人 日本耳鼻咽喉科学会事務局  
男女共同参画委員会 事務担当 太刀川祐美  
〒108-0074 東京都港区高輪 3-25-22  
TEL: 03-3443-3085 FAX: 03-3443-3037  
Email: nichijibi-shomu@jibika.or.jp